

信用卡大數據平臺

案例分享與統計輯要

資料期間：民國 104 - 105年



財團聯合信用卡處理中心
National Credit Card Center of R.O.C.

信用卡大數據平臺

案例分享與統計輯要

資料期間：民國 104 - 105年

目錄

- 7 壹、編輯概要
- 8 貳、案例研析
 - 8 一、都會男女與信用卡的初夏邂逅——臺灣六都男女 105 年 6 月持卡人消費樣態分析
 - 24 二、尋幽探訪外國觀光客來臺刷卡消費足跡——解析外國來臺旅客 103 年及 104 年第四季信用卡消費樣態分析
 - 36 三、刷卡哲學 老中青大不同——臺灣不同年齡層的消費樣態分析
 - 58 四、讀萬卷書，刷萬種卡，學歷不同，刷卡樣態也不同——105 年度臺灣持卡人教育程度之信用卡消費樣態分析報告
 - 74 五、職業無分高低，消費樣態卻有不同——我國各職業持卡人的消費樣態分析
 - 94 六、小資族 VS. 大富翁，誰是臺灣信用卡消費主力？——我國各收入族群持卡人的消費樣態分析
 - 112 七、才子佳人，星移斗轉，性別與年齡消費變化——我國男女性持卡人近 30 個月消費樣態研析

136	參、公開資料
136	一、各性別持卡人於臺灣地區消費樣態
143	二、各年齡層持卡人於臺灣地區消費樣態
157	三、各年收入族群持卡人於臺灣地區消費樣態
171	四、各職業類別持卡人於臺灣地區消費樣態
184	五、各教育程度持卡人於臺灣地區消費樣態
192	肆、附錄

壹 編輯概要

聯合信用卡處理中心（以下簡稱本中心）配合政府政策推動信用卡大數據平臺計畫，辦理政府公開資料（Open Data）成效斐然，亦感謝各金融機構的支持、協助與主管機關的指導下，收集全臺灣所有的信用卡消費資料，彙整成全臺灣最大的信用卡大數據資料庫，將公開資料擴展至六大產業（食品餐飲、服飾、住宿、交通、文教康樂及百貨等）及全臺六都十六縣之信用卡消費資料，另結合我國去識別化的持卡人特徵（包含性別、年齡層、年收入族群、職業類別、教育程度等），產製我國民眾信用卡消費樣態，開放予產官學民各界自行運用，共享資料開放成果。

- 資料期間：104 年 1 月至 105 年 12 月，共兩年資料期間。
- 資料內容：包含我國金融機構之信用卡交易資料（涵蓋 Credit 及 Debit Card 之消費交易資料）。
- 資料來源：本中心信用卡大數據應用平臺之公開資料，係由本中心處理資料暨各家機構共同匯集後整理而成。
- 免責說明：本書內包含之所有資料及數據，不論是否由本中心或任何其它資料提供者提供，本中心對其資料內容正確性不負任何責任。

貳 案例研析

一、都會男女與信用卡的初夏邂逅—— 臺灣六都男女 105 年 6 月持卡人消費樣態分析

前言：《禮記 禮運第九》：飲食男女，人之大慾存焉。

吃與喝是人生最根本的慾望，而慾望又非常多樣，不論男女，絕大部分的慾望都透由消費（購買）來滿足或實現，除了現金外，目前最為臺灣人使用的消費支付工具就是信用卡，究竟男性女性持卡人在刷卡消費樣態是否有所差異？透過本中心公開數據應用平臺所提供的信用卡交易資料，從男女性持卡人於臺北市、新北市、桃園市、臺中市、臺南市、高雄市六大都會區之食品餐飲、服飾、住宿、交通、文教康樂、百貨六大消費分類中，解析其消費樣態。

案例一

本案例試以全臺灣男女持卡人在食、衣、住、行、文教康樂及百貨消費類別，探討男性及女性持卡人的信用卡消費行為之差異性。將臺灣男性及女性持卡人在食品餐飲、服飾、住宿、交通、文教康樂、百貨之 105 年 6 月份的信用卡資料展開並歸納統計成下表，初步我們可以看到從交易筆數及金額，男性及女性持卡人在六大行業的排名順序（如表 1）。另外，我們再以長條圖呈現，可以更清楚看出男女性持卡人在六大行業的消費差異程度（如圖 1 及圖 2）。

筆數	NO.1	NO.2	NO.3	NO.4	NO.5	NO.6
男	交通	食品餐飲	百貨	文教康樂	住宿	服飾
女	食品餐飲	交通	百貨	文教康樂	服飾	住宿
金額	NO.1	NO.2	NO.3	NO.4	NO.5	NO.6
男	文教康樂	食品餐飲	交通	百貨	住宿	服飾
女	文教康樂	百貨	食品餐飲	交通	住宿	服飾

表 1：105 年 6 月男女性持卡人於六大行業消費筆數及金額的排名順序表

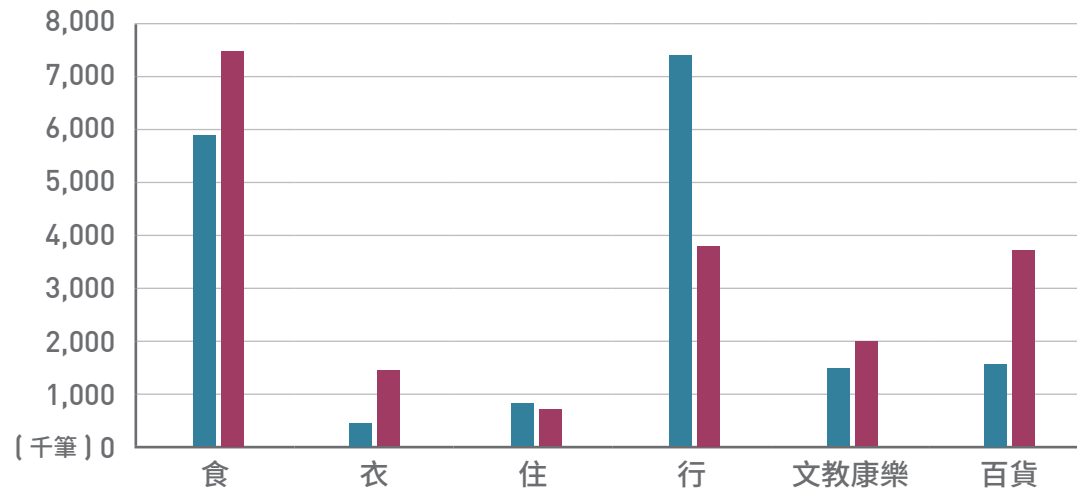


圖 1：105 年 6 月男女性持卡人於六大行業之消費筆數長條圖 ■ 男性 (筆數) ■ 女性 (筆數)

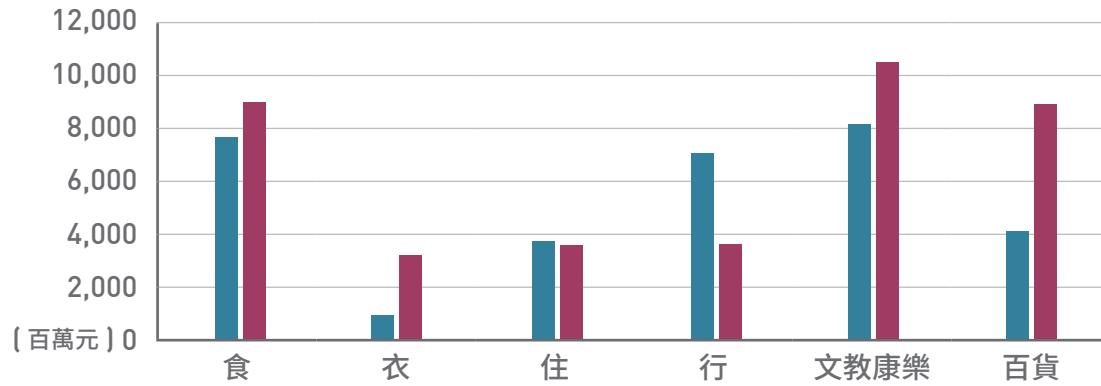


圖 2：105 年 6 月男女性持卡人於六大行業之消費金額長條圖 ■ 男性 (金額, 新臺幣) ■ 女性 (金額, 新臺幣)

從圖 1 及圖 2 我們可以看出，男性持卡人與女性持卡人在交通類消費筆數差距約 360 萬筆，差異最大，消費金額則差約 32 億元。而在百貨類的消費上，女性持卡人比男性持卡人消費筆數約多 200 萬筆，消費金額差異多達約 48 億元，為在簽帳金額表現上，差異最大的產業類別。為了便於分析，可再以圓餅圖（圖 3~ 圖 5）將男女性持卡人在行業別之消費比例差異較顯著的服飾類、交通類、百貨類列示如下。

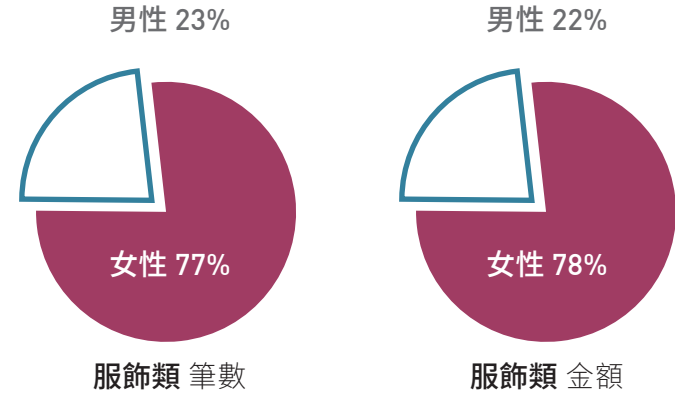


圖 3：105 年 6 月全臺灣男女性持卡人於服飾類之簽帳筆數及金額圓餅圖百分比

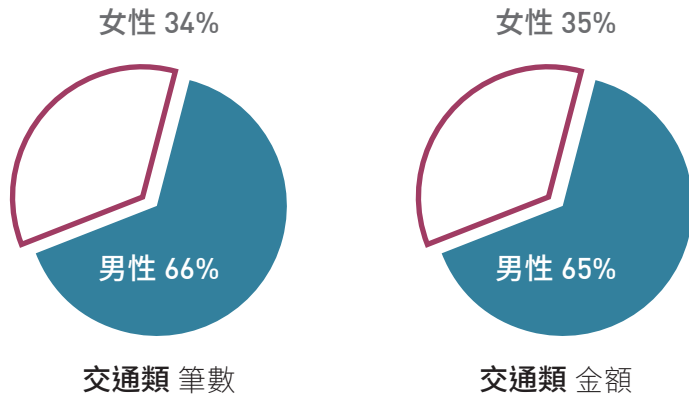


圖 4：105 年 6 月全臺灣男女性持卡人於交通類之簽帳筆數及金額圓餅圖百分比

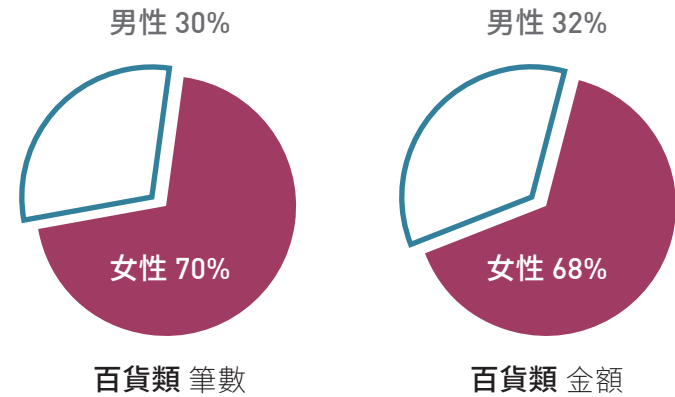


圖 5：105 年 6 月全臺灣男女性持卡人於百貨類之簽帳筆數及金額圓餅圖百分比

推論說明

1. 男性持卡人在交通類（如交通工具購置，機票、租車、過路、交通工具維修等交通費用等）之消費筆數及金額之比例大於女性，為什麼有這種樣態呈現？在現階段由於資料集歸類尚未完整，無法作更深入之分析，暫時只能將樣態描繪出來，但我們可以初步進行一些可能推論：男性持卡人在購置交通工具的需求可能高於女性甚多，這不禁讓我們聯想到許多媒體的汽車廣告，主題往往以男性消費者的消費認同進行設計，一個有成就的男人，必須具備名車，以突顯「紳士配名車」的社會地位，而帶動男性購置汽車的消費慾望，另外，男性在職場出差的機率亦可能高於女性，所以出差期間對交通類的消費較高，另外，男性上班自行開車的情形也有可能高於女性，所以在交通費用的花費，相對亦較大。

2. 女性持卡人在百貨類及服飾類之消費與男性持卡人差異甚大，我們常說女人的衣櫃永遠少一件，化妝品總是缺一樣，是這個道理嗎？在百貨類方面，女性持卡人高於男性持卡人，是否也說明女性在日常生活的持家消費大部分是由女性購置？(如量販店的日常生活用品之採購等)，如果真是如此，那值此各大百貨周年慶正如火如荼展開，想必將帶動女性同胞每年犒賞自己的最大消費動機，將可大幅挹注百貨業的業績！

案例二

本案例試以男女性持卡人分別在食品餐飲、服飾、住宿、交通、文教康樂、百貨類之六大類別，探討男性及女性持卡人於六都消費類別之差異，分別以圖 6~ 圖 17 呈現如下。

在食品餐飲類方面，不論男性持卡人或女性持卡人於臺北市特店，消費筆數跟金額皆較其他五都（新北市、桃園市、臺中市、臺南市、高雄市）多；而最低的都市為臺南市（如圖 6 及圖 7）。兩都市消費筆數差距約為 2 百萬筆，而金額差距約為 23 億元。另外，我們也發現，從六都的角度來看，在食品餐飲類的消費，女性持卡人刷卡筆數與金額皆較男性持卡人為多，此種消費樣態在六都呈現相當一致的情況。同樣的趨勢，也出現在服飾類、文教康樂及百貨類上（如圖 8~ 圖 9、圖 14~ 圖 15、圖 16~ 圖 17）。另，在住宿類及交通類方面，則表現出相反的樣態（如圖 10~ 圖 13），男性持卡人於六個都會區在刷卡簽帳筆數或金額都比女性持卡人多，但男性及女性持卡人於臺北市住宿類特店消費之簽帳筆數不相上下。

推論

上述的六都消費樣態，就女性持卡人在食品餐飲類上的消費高於男性，也許我們可以推論出幾個有趣的原因，似乎也可以勾勒出現在男女於大都會的生活樣態！我們在行業別資料分類當中，食品餐飲類的消費通路是包括甜點店、餐廳、麵包烘焙店、速食店、酒吧夜店等，上述的消費樣態，是否隱隱道出現今女性持卡人在生活當中，追求實現自我的生活獨立的特性是很明顯的？女性持卡人喜歡且習於與閨密友人於各種不同的消費場所，共聚談心的現象頗為頻繁？此種現象尤其以女性持卡人於臺北市特店消費的現象更為顯著。在談天說地之間，不免談及時尚保養、衣服穿著、家庭生活議題、旅遊玩樂、孩子的教育補習等，是否可能同時帶動文教康樂、服飾及百貨類的消費呢？而在男性持卡人於六都消費方面，在交通類上的樣態與案例一男性持卡人於臺灣整體消費樣態之推論大致相同。

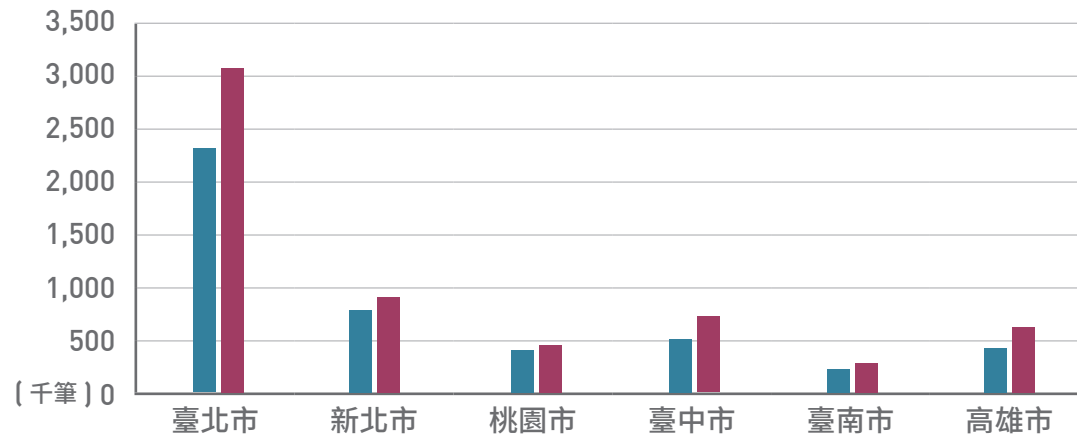


圖 6：105 年 6 月男女性持卡人於六都之食品餐飲類簽帳筆數長條圖 ■ 男性 (筆數) ■ 女性 (筆數)

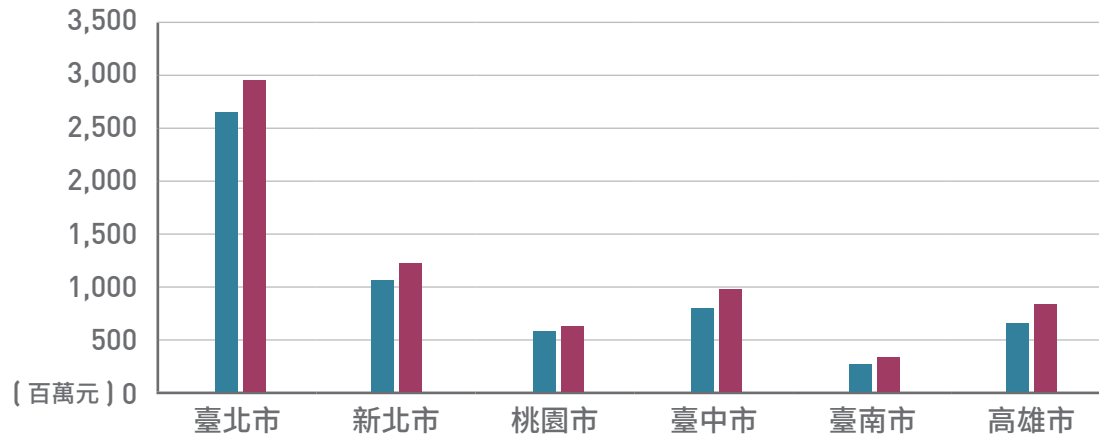


圖 7：105 年 6 月男女性持卡人於六都之食品餐飲類簽帳金額長條圖 ■ 男性 (金額, 新臺幣) ■ 女性 (金額, 新臺幣)

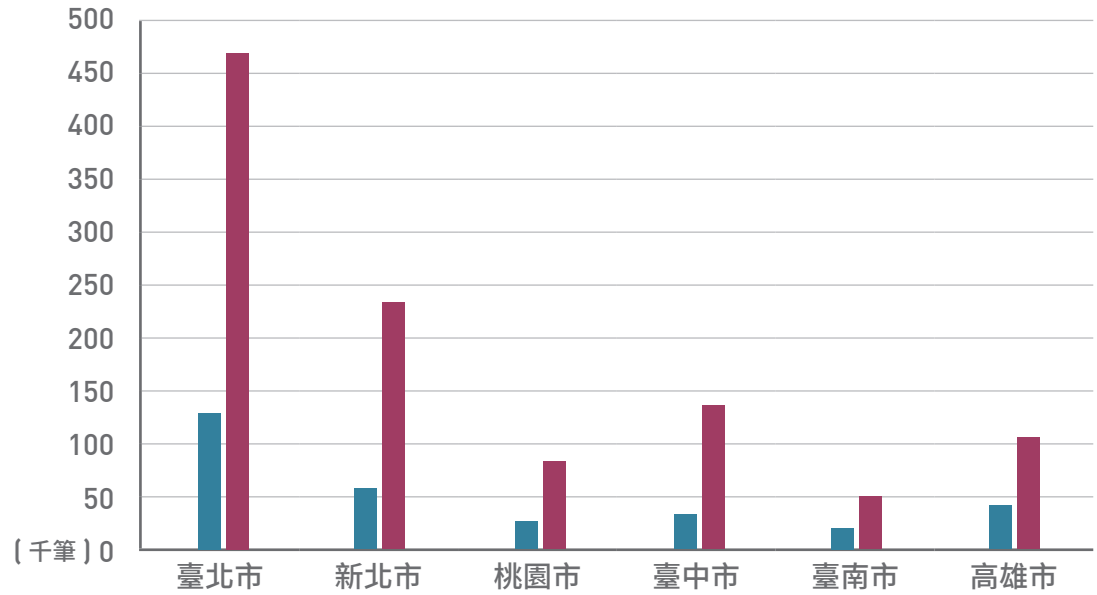


圖 8：105 年 6 月男女性持卡人於六都之服飾類簽帳筆數長條圖 ■ 男性 (筆數) ■ 女性 (筆數)

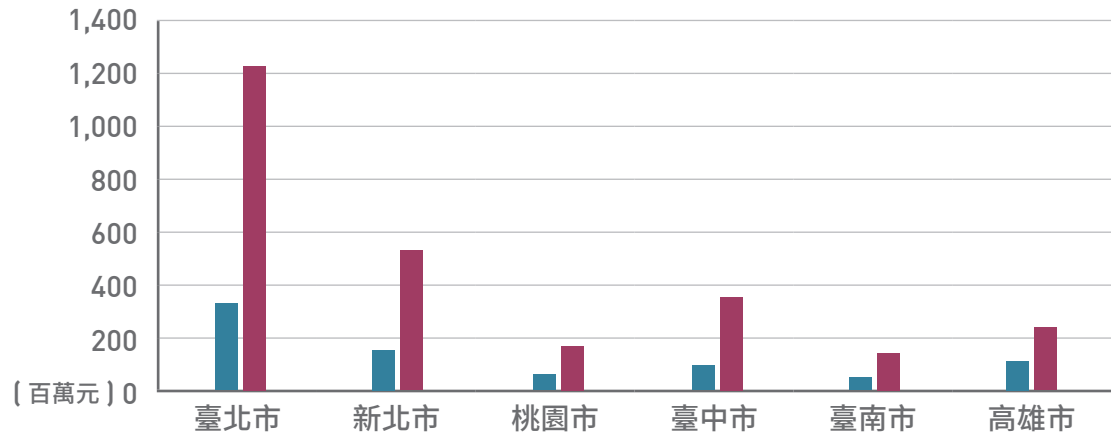


圖 9：105 年 6 月男女性持卡人於六都之服飾類簽帳金額長條圖 ■ 男性 (金額, 新臺幣) ■ 女性 (金額, 新臺幣)

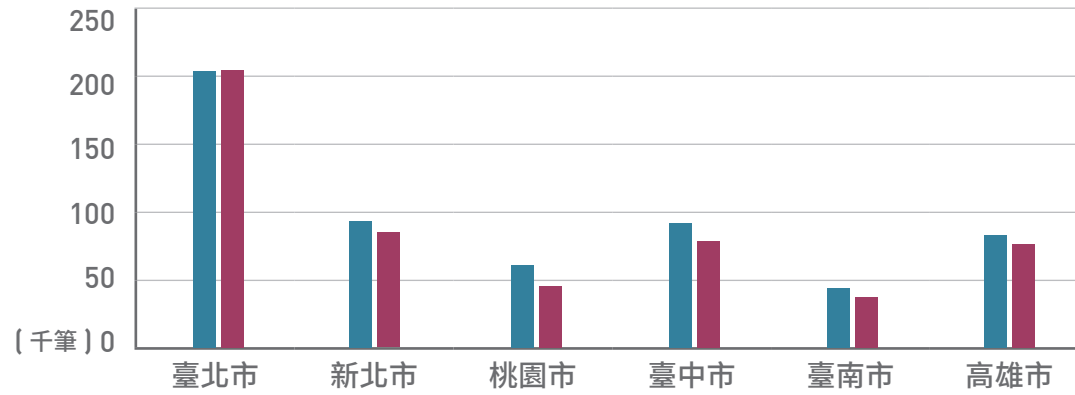


圖 10：105 年 6 月男女性持卡人於六都之住宿類簽帳筆數長條圖 ■ 男性 (筆數) ■ 女性 (筆數)

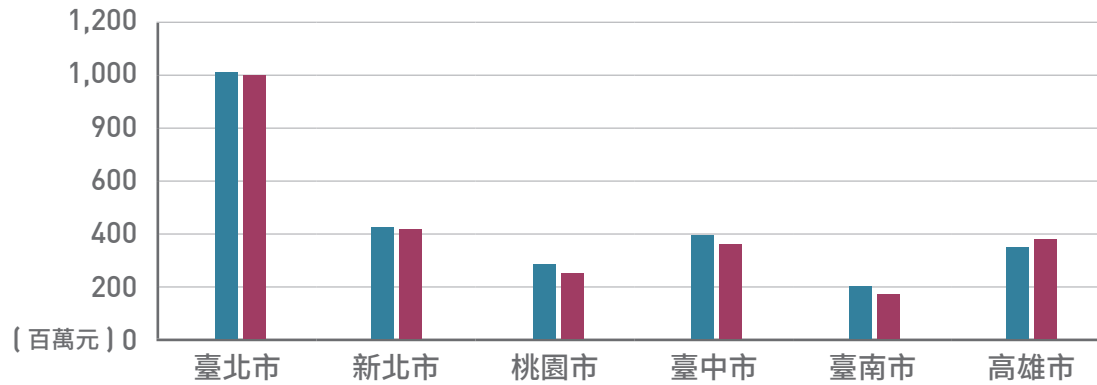


圖 11：105 年 6 月男女性持卡人於六都之住宿類簽帳金額長條圖 ■ 男性 (金額, 新臺幣) ■ 女性 (金額, 新臺幣)

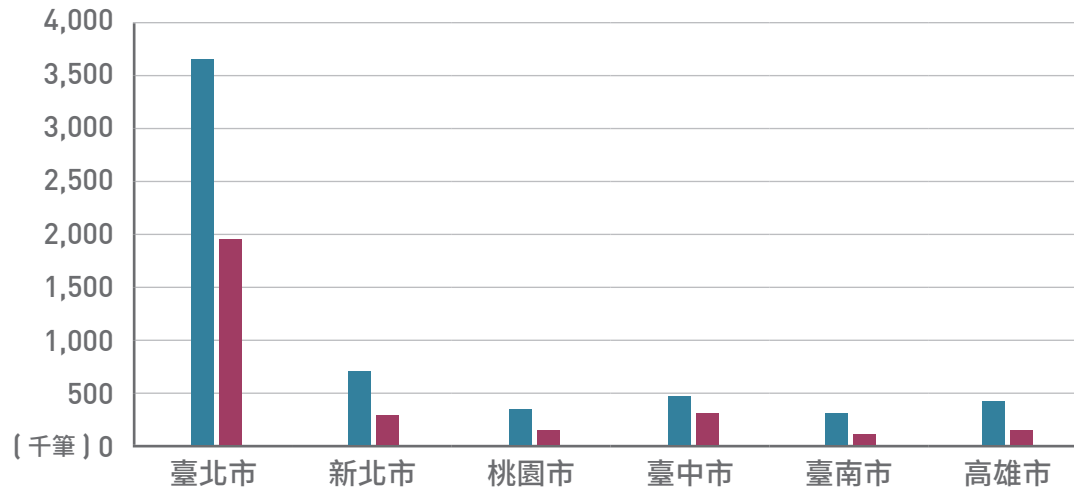


圖 12：105 年 6 月男女性持卡人於六都之交通類簽帳筆數長條圖 ■ 男性 (筆數) ■ 女性 (筆數)

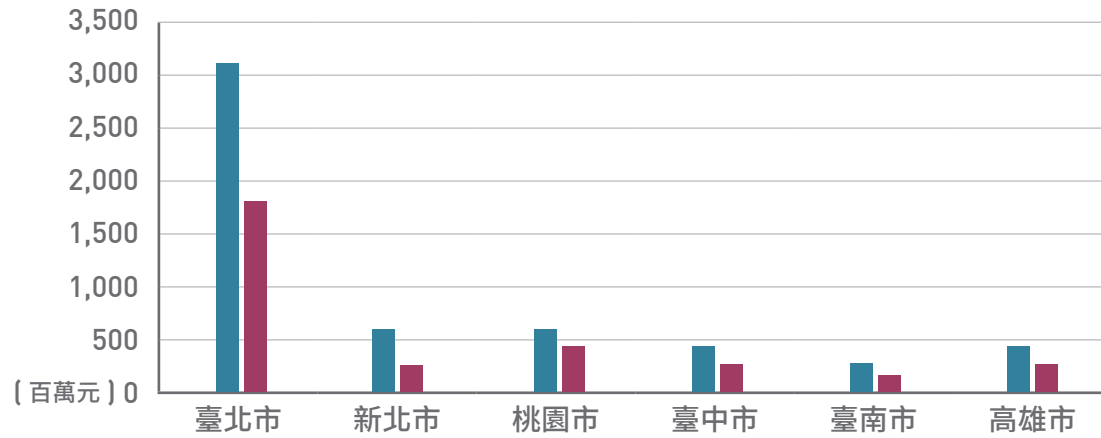


圖 13：105 年 6 月男女性持卡人於六都之交通類簽帳金額長條圖 ■ 男性 (金額, 新臺幣) ■ 女性 (金額, 新臺幣)

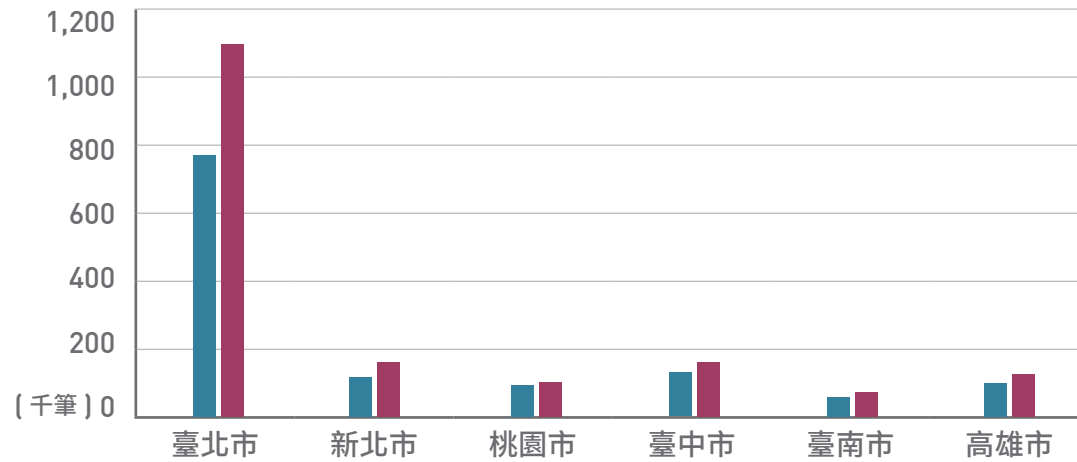


圖 14：105 年 6 月 男女性持卡人於六都之文教康樂簽帳筆數長條圖 ■ 男性 (筆數) ■ 女性 (筆數)

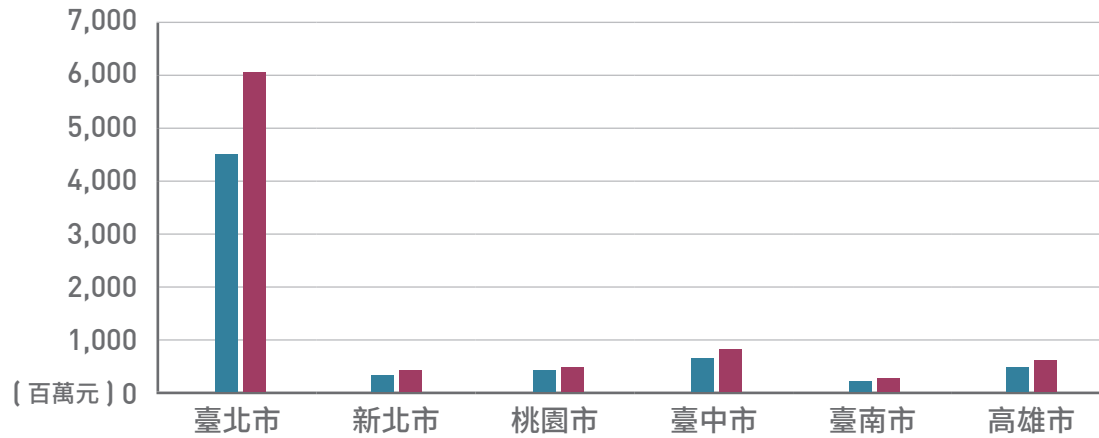


圖 15：105 年 6 月 男女性持卡人於六都之文教康樂簽帳金額長條圖 ■ 男性 (金額, 新臺幣) ■ 女性 (金額, 新臺幣)

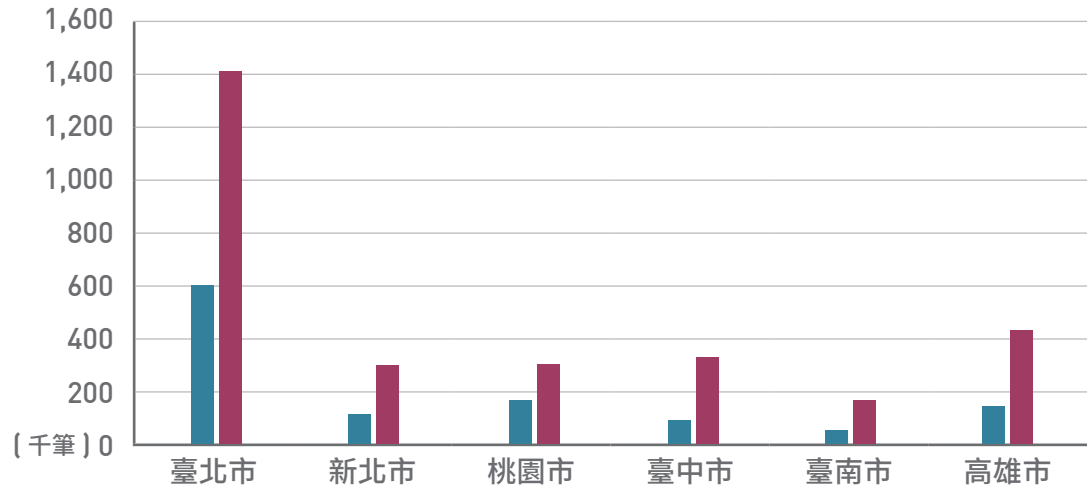


圖 16：105 年 6 月男女性持卡人於六都之百貨類簽帳筆數長條圖 ■ 男性 (筆數) ■ 女性 (筆數)

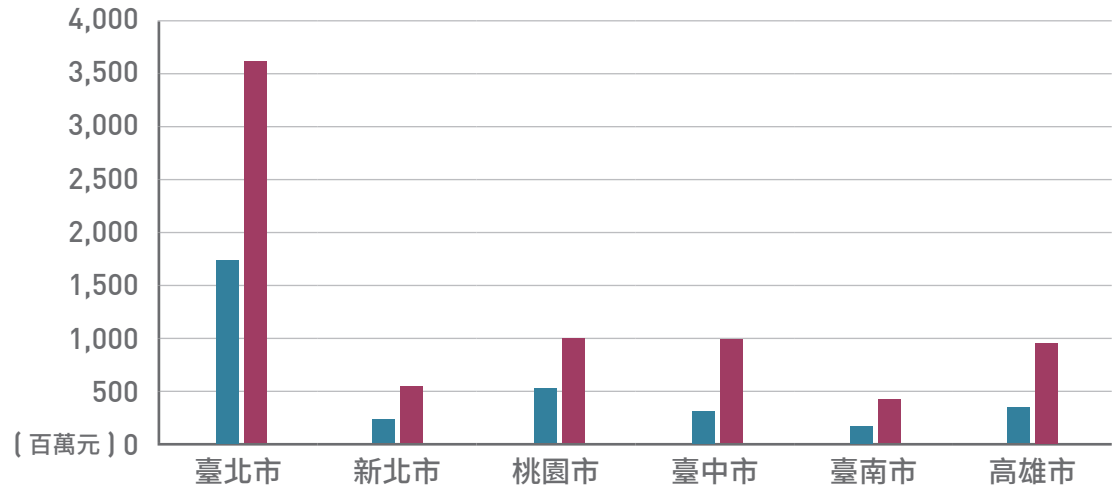


圖 17：105 年 6 月男女性持卡人於六都之百貨類簽帳金額長條圖 ■ 男性 (金額, 新臺幣) ■ 女性 (金額, 新臺幣)

案例三

本案例試以整體六都在六大產業類別(食品餐飲、服飾、住宿、交通、文教康樂、百貨類) 平均單筆簽帳金額與各都會區(臺北市、新北市、桃園市、臺中市、臺南市、高雄市) 之差異比較。

我們從此案例分析目的當中，發現了一個非常值得探討的行業消費樣態，那就是文教康樂相關消費。從數據百分比中發現，持卡人於新北市在文教康樂相關消費筆數與金額和整體六都比例皆無太大差異(如圖 18~ 圖 19)，但如果從計算其平均每筆消費金額(如表 2) 來看，男性持卡人於新北市特店消費約為 2682 元，女性持卡人約為 2940 元；男性持卡人於六都平均每筆消費金額約為 5451 元，女性持卡人約為 5332 元。男性持卡人於新北市平均消費每筆少於六都整體約 2769 元，女性約少 2392 元。而在文教康樂相關產業類別分類上，包括旅行社、購買書籍、期刊、音樂用品、玩具、化妝品、SPA、美容理髮、電影院、遊樂場、學校等多種分類，為什麼持卡人不論男女消費於新北市之文教康樂相關產業類別信用卡單筆消費金額皆少於六都整體，尤其以男性持卡人新北市特店與六都整體特店差距最為顯著？除了後續對各種文教康樂的通路逐一分析外，目前實在很難作推論，這項議題只得留待後續更深入之探究了。

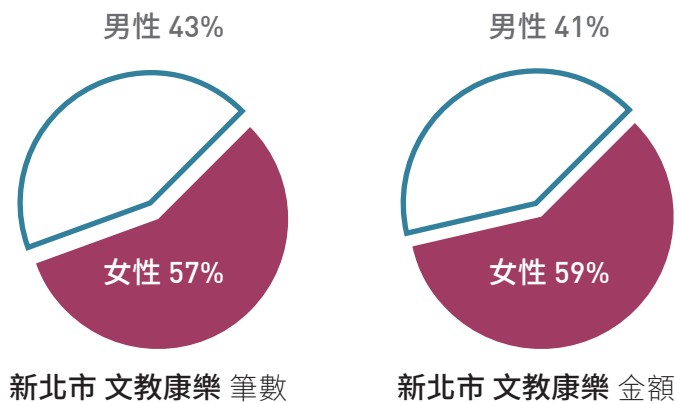


圖 18：105 年 6 月女性持卡人於新北市之文教康樂簽帳筆數及金額圓餅圖百分比

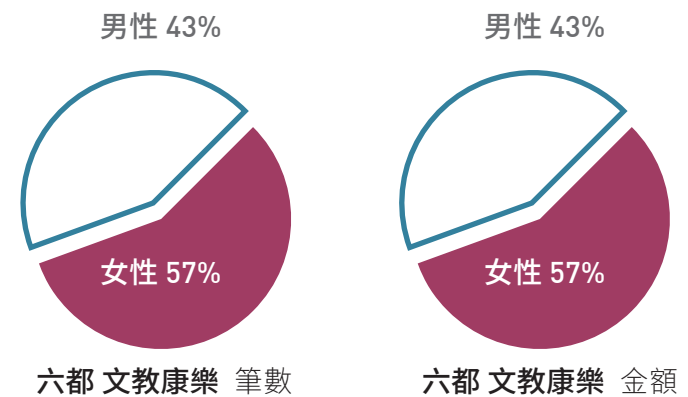


圖 19：105 年 6 月女性持卡人於六都之文教康樂簽帳筆數及金額圓餅圖百分比

平均每筆消費金額	男性	女性
臺北市	約 5,950 元	約 5,368 元
新北市	約 2,682 元	約 2,940 元
桃園市	約 4,598 元	約 5,076 元
臺中市	約 6,047 元	約 5,688 元
臺南市	約 5,044 元	約 4,956 元
高雄市	約 5,792 元	約 6,104 元
六都整體	約 5,451 元	約 5,332 元

表 2：105 年 6 月男女性持卡人於六都之文教康樂平均每筆消費金額

案例四 男女性持卡人於臺北市及高雄市之六大產業類別差別分析

本案例試以男性持卡人與女性持卡人於臺北市及高雄市兩大都會的六大產業類別之消費金額及筆數之比例進行分析。從表 3 及表 4 的列示，我們可發現，無論男性持卡人及女性持卡人於高雄市之食品餐飲類上的消費金額及筆數的比例皆高於臺北市，在百貨類方面也呈現類似的現象；而在交通類上，則是持卡人於臺北市特店消費比例高於高雄市，其中男性持卡人在消費筆數上，臺北市甚至高於高雄市 13.56%，而女性持卡人消費筆數上，持卡人於臺北市高於高雄市 9.55%。至於文教康樂消費上，持卡人於臺北市消費比例也高於高雄市，男性持卡人消費於臺北市特店的文教康樂上之金額比例高於高雄市 11.67%，而女性持卡人於臺北市消費金額比例也高於高雄市 14.17%。由數據可發現，持卡人於臺北市特店不論男性及女性消費於文教康樂產業上皆高於高雄市。

類別	男性 (筆數)	男性 (金額)	女性 (筆數)	女性 (金額)
食	30.11 %	19.53 %	37.17 %	17.59 %
衣	1.69 %	2.43 %	5.74 %	7.35 %
住	2.70 %	7.54 %	2.54 %	6.01 %
行	47.26 %	23.24 %	24.09 %	10.68 %
文教康樂	10.06 %	34.08 %	13.15 %	36.65 %
百貨	8.18 %	13.17 %	17.31 %	21.72 %
Total	100.00 %	100.00 %	100.00 %	100.00 %

表 3: 105 年 6 月男女性持卡人於之六大產業類別消費筆數及金額之比例

類別	男性 (筆數)	男性 (金額)	女性 (筆數)	女性 (金額)
食	37.13 %	28.72 %	39.81 %	26.18 %
衣	2.94 %	3.03 %	6.77 %	7.11 %
住	6.40 %	14.46 %	4.63 %	10.80 %
行	33.70 %	17.28 %	14.54 %	6.86 %
文教康樂	7.54 %	22.41 %	7.71 %	22.48 %
百貨	12.30 %	14.10 %	26.54 %	26.57 %
Total	100.00 %	100.00 %	100.00 %	100.00 %

表 4: 105 年 6 月男性女性持卡人於高雄市之六大產業類別消費筆數及金額之比例

二、尋幽探訪外國觀光客來臺刷卡消費足跡—— 解析外國來臺旅客 103 年及 104 年第四季信用卡消費樣態分析

前言：

根據交通部觀光局「104 年來臺旅客消費及動向調查」，報告指出來臺旅客人次約 1,044 萬，較 103 年成長 5.34%，觀光外匯收入約 143.88 億美元，較 103 年減少 1.55%，來臺旅客平均每人每次消費約為 1,378 美元，較 103 年減少 6.58%，來臺旅客平均每人每日消費約為 207.87 美元，較 103 年減少 6.26%，除了來臺旅客人次有些微成長外，其餘數字皆小幅減少。因此本案例就外國來臺旅客以信用卡消費之簽帳金額及筆數，探討外國人來臺持信用卡的消費是否也隨著減少呢？並試著藉由 103 年與 104 年第四季的資料，從六都十六縣與食品餐飲、服飾、住宿、交通、文教康樂、百貨等六大產業分類中，解析其消費樣態。

案例一 外國人以信用卡支付於六大產業類別之差別分析

本案例試以經本中心處理外國來臺旅客以信用卡支付於六大產業類別(食品餐飲、服飾、住宿、交通、文教康樂、百貨類)之消費筆數、簽帳金額及平均單筆消費金額的差異比較。從消費筆數來看，以第四季(10月、11月、12月)資料分析外國持卡人支付於六大產業類別的狀況，由圖 20 長條圖中，可以發現 104 年整體六大產業類別之消費筆數皆較 103 年度多，且外國來臺旅客以信用卡消費樣態中，尤其以支付於百貨類的消費筆數最為多數，服飾類及交通類的消費筆數則為六大產業類別中偏少之產業。

另從外國來臺旅客以信用卡消費之簽帳金額來看，同樣地以第四季(10月、11月、12月)資料分析外國持卡人支付於六大產業類別的狀況，從圖 21 長條圖中，可以發現 104 年度於食品餐飲、服飾、住宿、交通、文教康樂產業類別的簽帳金額皆高於 103 年度，惟 104 年外國來臺旅客支付於百貨類之簽帳金額略低於 103 年度。

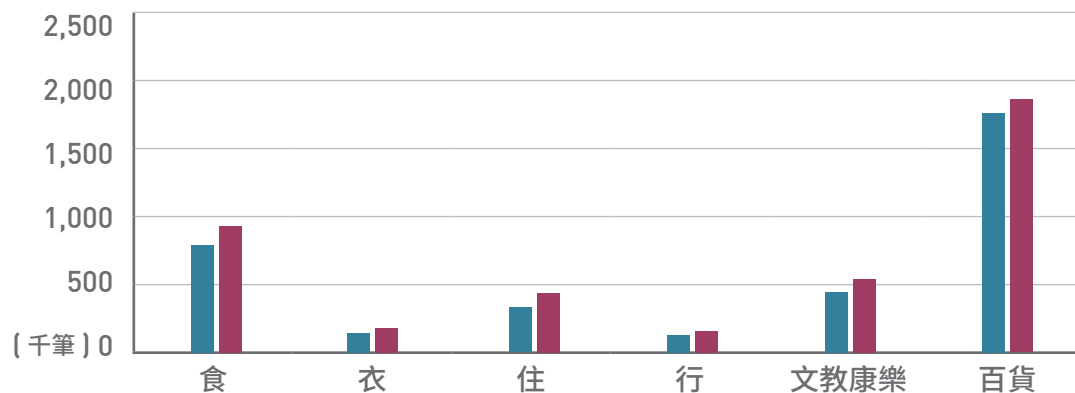


圖 20：103 及 104 年第四季外國持卡人於六大產業類別消費筆數長條圖 ■ 103 年第四季 ■ 104 年第四季

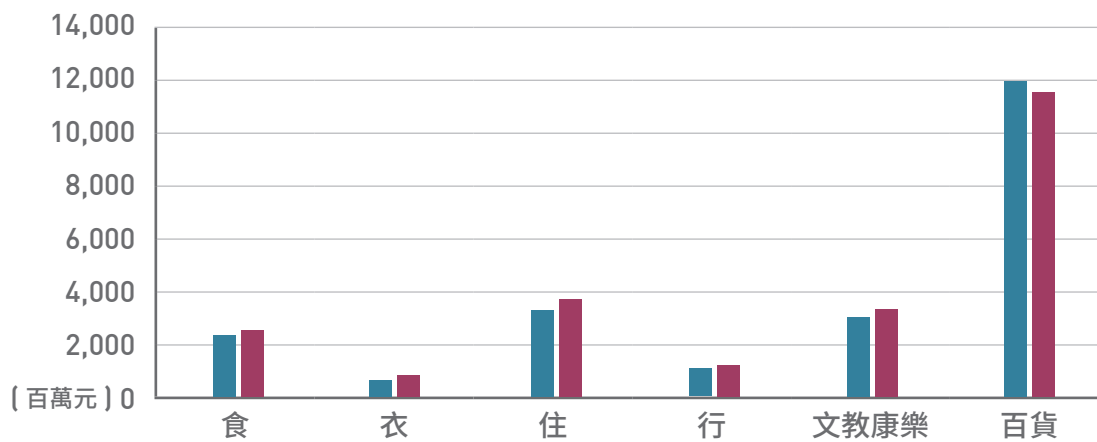


圖 21：103 年及 104 年第四季外國持卡人於六大產業類別簽帳金額長條圖 ■ 103 年第四季 ■ 104 年第四季

從圖 20 及圖 21 中，可以發現外國來臺旅客持信用卡消費於六大產業類別 (食品餐飲、服飾、住宿、交通、文教康樂、百貨類) 中，支付於百貨類的消費筆數與簽帳金額皆較其他產業類別多，甚至從長條圖中可以很明顯地看出，消費於百貨類的簽帳筆數與金額最為突出。因此，我們初步推論外國來臺旅客以信用卡消費於百貨類的消費筆數及簽帳金額為六大產業類別最突出的原因，除了因為外國旅客來臺灣喜歡消費於百貨產業類上，另一原因可能因為百貨產業包括免稅商品店、批發業、量販店及百貨公司等商店類型，且此類型的商店本身的消費型態也以信用卡居多，且幾乎每一家百貨公司、量販店等都配有刷卡機器，方便外國旅客以信用卡消費結帳。至於其他產業類別，以交通類為例，特約商店主要以航空運輸業為大宗，因此推論外國來臺旅客以信用卡支付於交通類之消費筆數及簽帳金額較少的原因，可能因為外國人到臺灣旅遊，其飛機票大多已在來臺灣旅遊前即在其國家規劃並購買，故由此可推估外國旅客來臺消費以信用卡支付於交通類較少之原因。

再從外國來臺旅客以信用卡消費於六大產業類別 (食品餐飲、服飾、住宿、交通、文教康樂、百貨類) 之平均每筆消費金額 (簽帳金額除以消費筆數) 來看，從表 5 可以看出外國持卡人以信用卡消費於住宿類及交通類的平均每筆消費金額較高，平均約為新臺幣 8,000 元左右，而以信用卡消費於食品餐飲類的平均每筆消費金額約為 2,600 元左右，於六大產業類別中偏低。再分別由 103 年及 104 年於第四季 (10 月、11 月、12 月) 的平均消費金額來看，外國持卡人於第四季在六大產業類別 (食品餐飲、服飾、住宿、交通、文教康樂、百貨類) 的消費，104 年度整體平均每筆消費金額於食品餐飲、服飾、住宿、文教康樂、百貨類較 103 年度略為小幅下降，惟於外國來臺旅客以信用卡消費於 104 年第四季之交通類平均每筆消費金額反而小幅上升。

類別	103 年第四季	104 年第四季
食	2961	2616 ▼
衣	4343	4048 ▼
住	8941	8430 ▼
行	8351	8420 ▲
文教康樂	6921	6673 ▼
百貨	6616	6078 ▼

表 5：103 年及 104 年第四季外國持卡人於六大產業類別平均每筆消費金額

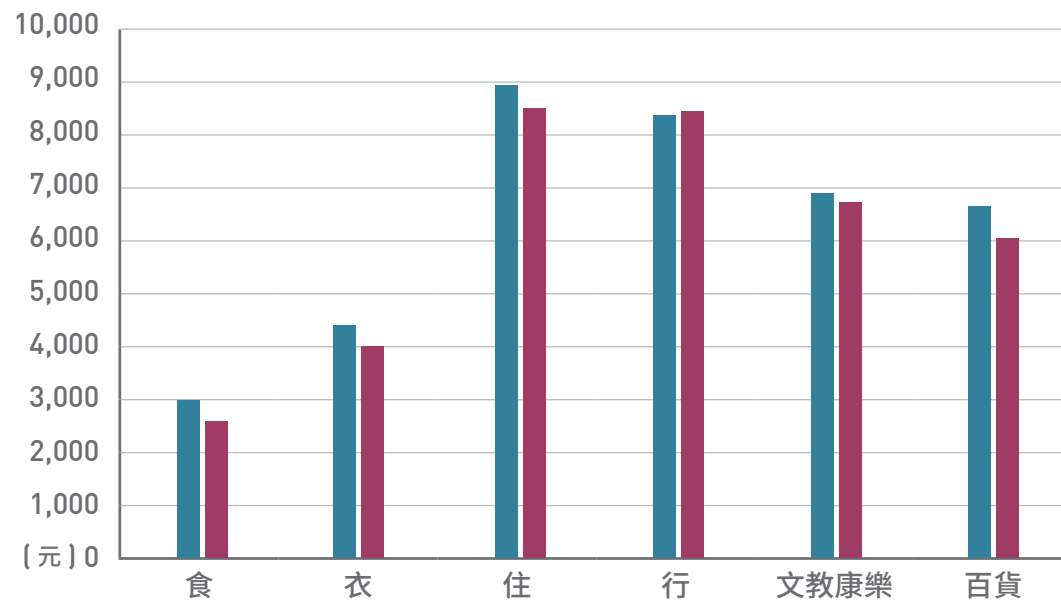


圖 22：103 年及 104 年第四季外國持卡人於六大產業類別平均每筆消費金額之長條圖

■ 103 年第四季

■ 104 年第四季

綜上所述，從整體六大產業類別來看，外國旅客來臺以信用卡消費之筆數與簽帳金額幾乎有小幅成長，104 年度之消費筆數及簽帳金額大多較 103 年度高，但因簽帳金額上升的幅度沒有比消費筆數來的明顯，因此平均每筆消費金額才略為小幅下降。而由交通部觀光局的觀光收支統計表 (如表 6) 中，也可以證實 103 年來臺旅客的每人每日消費額 221.76 美元，至 104 年度卻降為 207.87 美元，足足降了 13.89 美元 (新臺幣約 450 元)。因此，我們除了要想辦法增加外國人來臺旅遊次數，更要想辦法增加外國旅客每人每筆簽帳金額消費，這可能值得我們好好思考對策，如增加外國人優惠活動措施：買萬送好禮抽紅包等，以增加單筆消費金額，更增加整體觀光外匯收入，促進產業經濟發展。

	103 年	104 年
觀光外匯收入	146.15 億美元 (新臺幣 4438 億元)	143.88 億美元 (新臺幣 4589 億元)
來臺旅客人次	9,910,204 人次	10,439,785 人次
每人每日消費額	221.76 美元	207.87 美元 ▼
每人平均停留夜數	6.65 夜	6.63 夜

表 6：103 年及 104 年觀光收支統計表 (資料來源：交通部觀光局)

案例二 外國持卡人消費於臺灣六大都市之差別分析

本案例試以經本中心處理外國來臺旅客以信用卡消費於臺灣六大都市（臺北市、新北市、桃園市、臺中市、臺南市、高雄市）之消費筆數、消費金額及平均單筆簽帳金額的差異比較。從消費筆數來看（如圖 23），以第四季（10 月、11 月、12 月）資料分析外國持卡人消費於六都的狀況，整體上，104 年度的消費筆數幾乎較前（103）年度多，且外國來臺旅客持信用卡消費於臺北市的簽帳筆數，明顯地高於其他五都，臺南市則相對於其他五都為外國持卡人消費筆數最少之都市，而外國來臺旅客以信用卡消費於 103 年及 104 年之臺北市與臺南市的簽帳筆數差距甚至高達約四十倍之多。

而由簽帳金額來看（如圖 24），同樣地以第四季（10 月、11 月及 12 月）資料觀察，並進一步分別分析外國持卡人於六都的消費狀況，從圖 24 的長條圖中，可以看出外國持卡人於臺北市的簽帳金額依舊為六都之冠，甚至與簽帳金額最低的臺南市差距 50 倍之多。因此從外國來臺旅客持信用卡消費之筆數與簽帳金額得知，南、北兩地消費大不同。

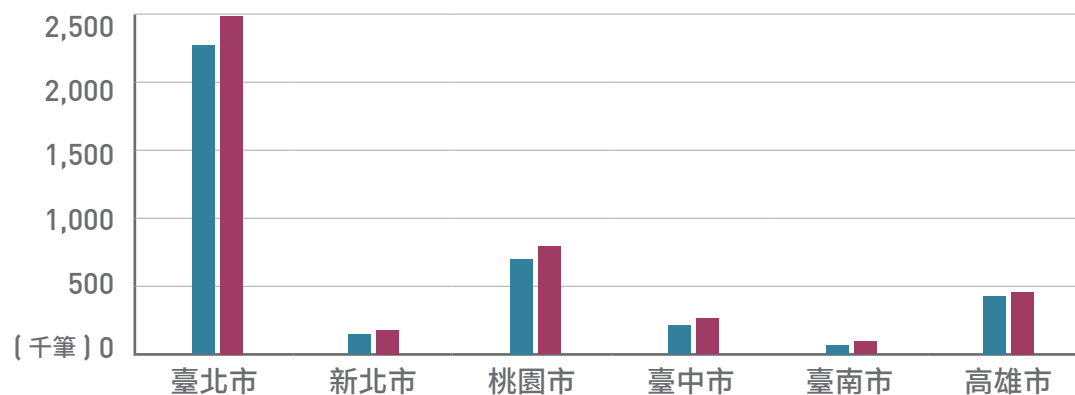


圖 23：103 年及 104 年第四季外國持卡人於六都消費筆數之長條圖 ■ 103 年第四季 ■ 104 年第四季

從圖 23 及圖 24，可以發現外國來臺旅客持信用卡消費於臺灣六大都市（臺北市、新北市、桃園市、臺中市、臺南市、高雄市）中，於臺北市消費筆數與簽帳金額皆較其他五都多，甚至從長條圖中可以很明顯地看出，外國來臺旅客於臺北市的消費筆數與簽帳金額最為突出。因此，我們初步推論外國來臺旅客以信用卡消費於臺北市的消費筆數及簽帳金額為六大產業類別最突出的原因，最主要的原因應為臺北市為外國旅客來臺首選的都市，且也根據交通部觀光局「104 年來臺旅客消費及動向調查」指出來臺旅客主要遊覽的景點為臺北市（每一百人有 86 人次）居多，並以臺北 101、故宮博物院、中正紀念堂、國父紀念館及西門町為首選旅遊景點，故由此證實外國來臺旅客消費於臺北市的消費筆數及簽帳金額最多之原因。另外，外國來臺旅客以信用卡消費於臺南市的筆數及簽帳金額較其他六都略少之原因，可由交通部觀光局之統計報表，初步推論外國人到臺南市旅遊相較於其他六都低之外，且依據本中心特約商店分佈比例臺南市約 7%，也為六都中略低之縣市；也推論新北市的消費筆數與簽帳金額也較少之原因，可能因交通部觀光局「104 年受訪旅客主要遊覽景點排名」中，前 10 名位於新北市之景點僅有九份及夜市，因此兩地區本身以小吃、紀念品等居多，大多以現金小額支付，故以此推論新北市及臺南市消費金額及筆數較少的可能原因。

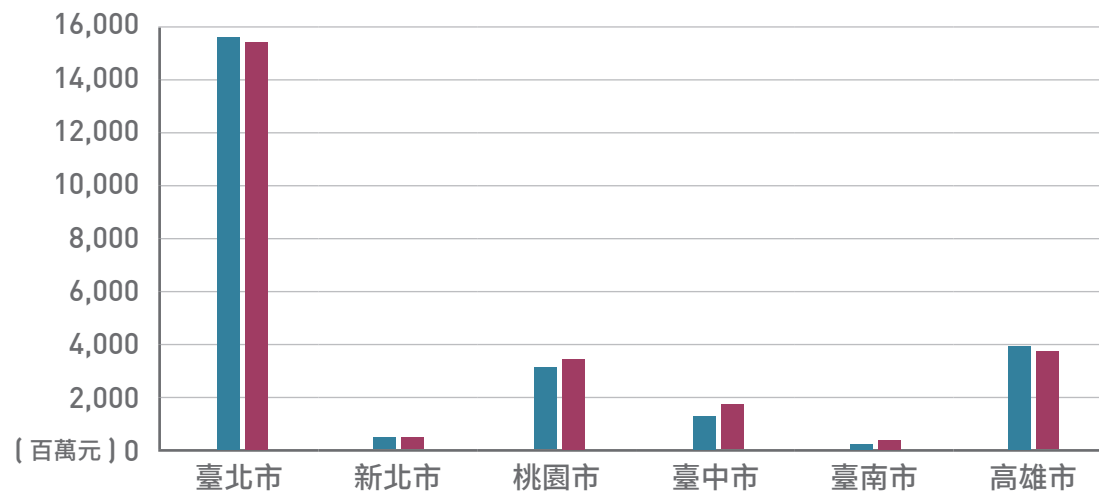


圖 24：103 年及 104 年第四季外國持卡人於六都簽帳金額之長條圖 ■103 年第四季 ■104 年第四季

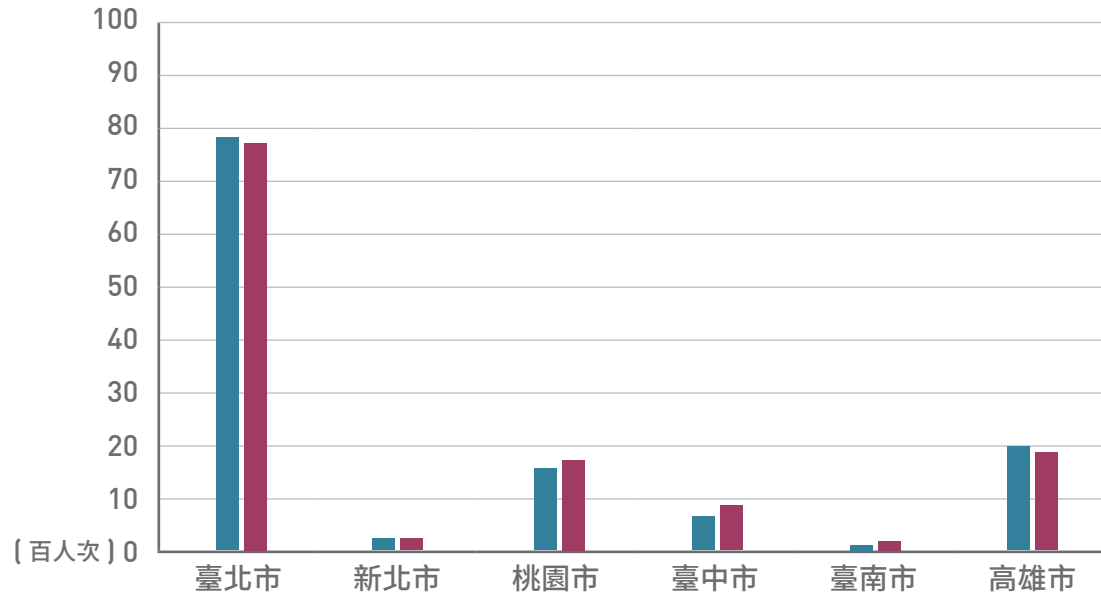


圖 25：103 年及 104 年來臺旅客主要遊覽景點所在縣市之長條圖
 [資料來源：交通部觀光局]

檢視臺灣六大都市（臺北市、新北市、桃園市、臺中市、臺南市、高雄市）平均每筆消費金額（簽帳金額除以消費筆數），從表 7 可以看出外國持卡人於臺中市及高雄市之平均每筆消費金額約為 7,000 元左右，為六都中平均消費金額較高之都市；而新北市及桃園市之平均每筆消費金額約為 4,000 元左右，略較其餘六都低，推論於此兩都市物價可能稍較便宜，所以造成此都市的平均每筆消費金額較低的原因，此外，店家也可增加相關的外國人優惠活動，以增加單筆消費金額。另外，從表 7 及也發現外國持卡人於 104 年第四季在六都的消費中，整體平均每筆消費金額幾乎略為下降，惟臺中市之平均每筆消費金額有小幅上升。

	103 年第四季	104 年第四季	
臺北市	6842	6159	▼
新北市	4500	4199	▼
桃園市	4774	4384	▼
臺中市	7498	7783	▲
臺南市	5503	5032	▼
高雄市	8665	7967	▼

表 7：103 年及 104 年第四季外國持卡人於六都平均每筆消費金額

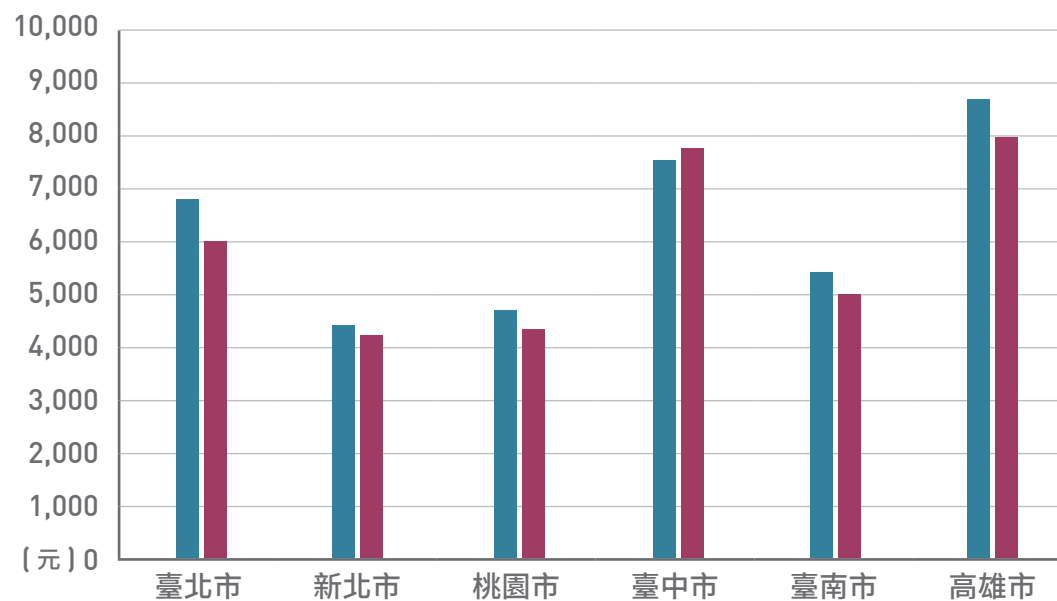


圖 26：103 年及 104 年第四季外國持卡人於六都平均每筆消費金額長條圖

■ 103 年第四季

■ 104 年第四季

案例三 外國持卡人於臺灣六都十六縣消費之差別分析

本案例試以經本中心處理來臺之外國人於六都十六縣之消費筆數及簽帳金額之差異比較，藉由表 8 及表 9 可發現，外國持卡人於六都十六縣之消費筆數與簽帳金額以臺北市、桃園市、高雄市為前三多都市，消費筆數分別占 51.88%、16.31%、10.02%，簽帳金額分別占 50.21%、11.25%、12.39%，尤以臺北市占六都十六縣百分之五十左右，為全臺灣之大宗；而消費筆數及簽帳金額較少之縣市為連江縣、苗栗縣、雲林縣、澎湖縣，消費筆數分別占 0.03%、0.09%、0.12%、0.12%，簽帳金額分別占 0.01%、0.07%、0.05%、0.07%，推論後續可開拓此等縣的觀光產業，吸引更多外國旅客來臺消費，促進產業經濟發展。

名次	縣市	百分比	名次	縣市	百分比
1	臺北市	51.88 %	12	新竹市	1.04 %
2	桃園市	16.31 %	13	屏東縣	0.84 %
3	高雄市	10.02 %	14	宜蘭縣	0.32 %
4	臺中市	4.60 %	15	嘉義縣	0.25 %
5	花蓮縣	2.53 %	16	新竹縣	0.19 %
6	金門縣	2.49 %	17	彰化縣	0.19 %
7	新北市	2.46 %	18	基隆市	0.18 %
8	臺東縣	2.28 %	19	澎湖縣	0.12 %
9	嘉義市	1.69 %	20	雲林縣	0.12 %
10	南投縣	1.20 %	21	苗栗縣	0.09 %
11	臺南市	1.18 %	22	連江縣	0.03 %

表 8：外國持卡人於六都十六縣消費筆數之排名及百分比表

名次	縣市	百分比	名次	縣市	百分比
1	臺北市	50.21 %	12	新竹市	0.95 %
2	高雄市	12.39 %	13	屏東縣	0.38 %
3	桃園市	11.25 %	14	新竹縣	0.25 %
4	臺東縣	7.62 %	15	嘉義縣	0.24 %
5	臺中市	5.25 %	16	宜蘭縣	0.22 %
6	花蓮縣	4.02 %	17	彰化縣	0.16 %
7	金門縣	1.56 %	18	基隆市	0.10 %
8	新北市	1.55 %	19	苗栗縣	0.07 %
9	嘉義市	1.35 %	20	澎湖縣	0.07 %
10	南投縣	1.32 %	21	雲林縣	0.05 %
11	臺南市	0.98 %	22	連江縣	0.01 %

表 9：外國持卡人於六都十六縣簽帳金額之排名及百分比表

三、刷卡哲學 老中青大不同—— 臺灣不同年齡層的消費樣態分析

前言：

有人說「少年如溪，青年如河，中年如湖，老年如海」，各年齡層因為其經歷的不同，導致價值觀、生活圈以及消費習性皆各有差異。臺灣只要年滿 15 歲即可申請信用卡的附卡，年滿 20 歲可申請正卡，如果一名 15 歲的少年人使用信用卡的時間從 15 歲至 80 歲，將足足高達有 65 年使用期間，可見人的一生幾乎有一半的歲月有信用卡的陪伴，而究竟 20 歲左右的年輕人、40 歲左右的壯年以及 65 歲以上族群在信用卡的使用和整體消費樣態會有什麼不同呢？本次研究，我們蒐集了全臺灣 105 年 3 月至 105 年 10 月的信用卡資料，並將全臺灣持卡人分成 14 個年齡層區間，從未滿 20 歲到 80 歲以上的民眾，探討各年齡層持卡人在食品餐飲類、服飾類、住宿類、交通類、文教康樂、百貨類及其他產業類之平均每月消費筆數、簽帳金額及每筆消費金額，探討少年、青年、中年至老年之各個年齡層面持信用卡消費的行為模式。在本次四個案例分析中，我們找出了其中有趣的現象。

案例一 年輕人是崇尚旅遊的主要消費力族群

首先，從我國各年齡層持卡人於各產業類別的平均每月消費筆數 (圖 27)，可以看出各年齡層於食品餐飲類、服飾類、住宿類、交通類、文教康樂、百貨類及其他產業類之消費長條圖，呈現集中於 30 歲至 50 歲之常態分配趨勢。30 歲至 50 歲年齡區間之民眾持信用卡消費表現於簽帳筆數較其他年齡層多，且主要集中在食品餐飲類、交通類及其他產業類之消費，因此可以推估出 30 歲至 50 歲民眾是臺灣信用卡消費主力。

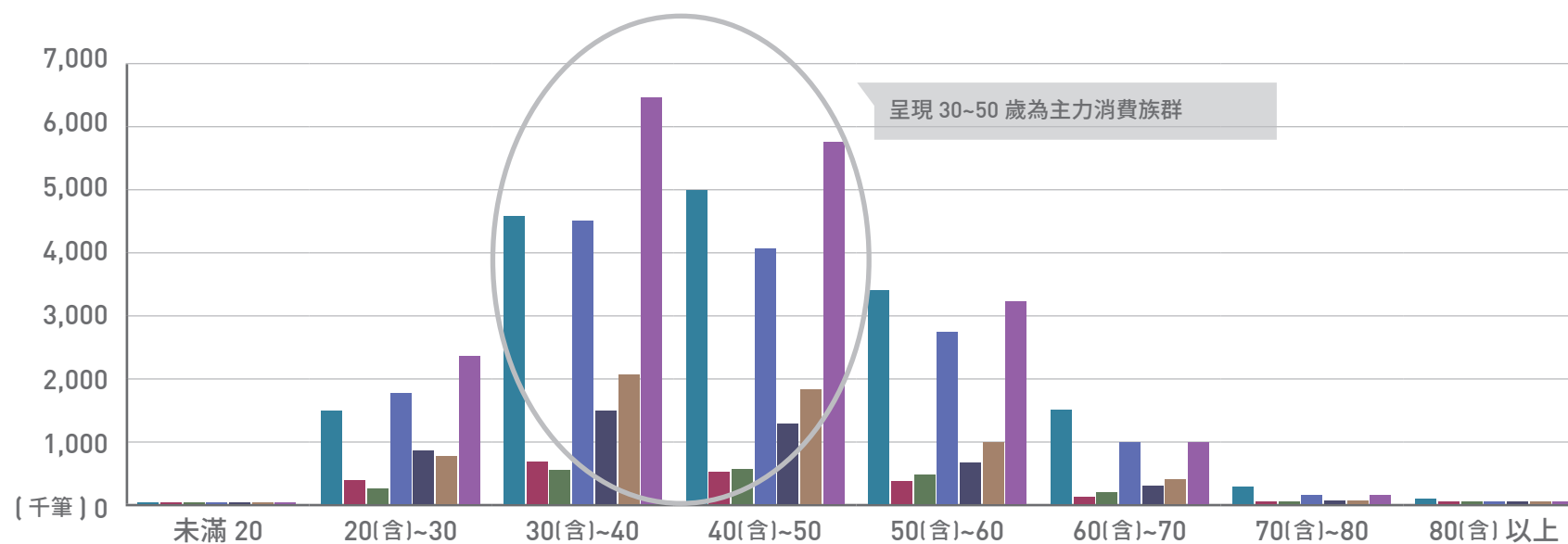
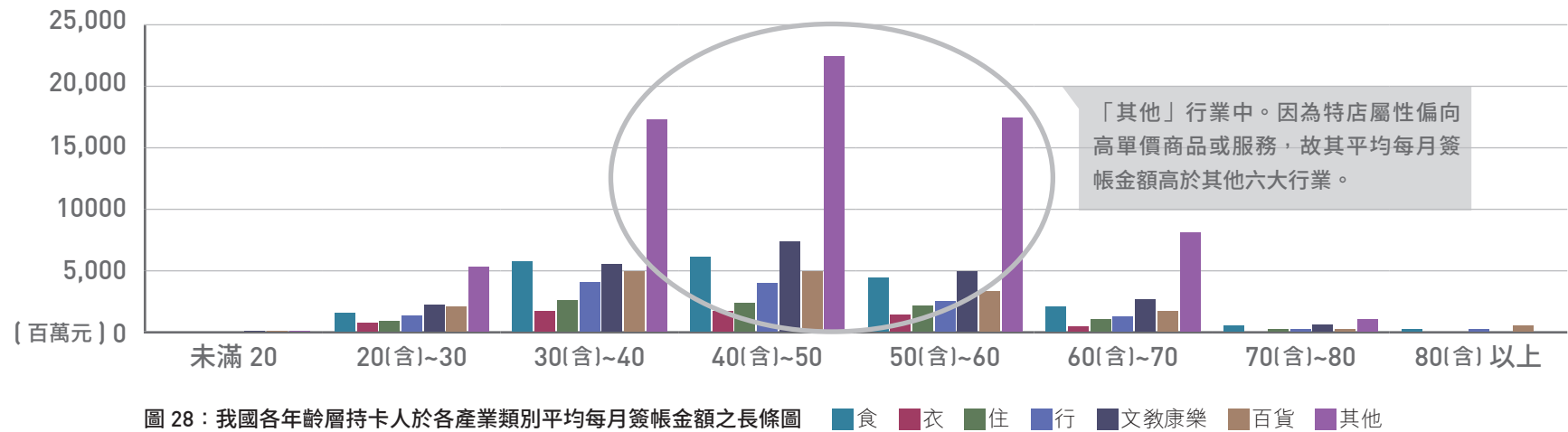


圖 27：我國各年齡層持卡人於各產業類別平均每月消費筆數之長條圖

■食 ■衣 ■住 ■行 ■文教康樂 ■百貨 ■其他

另從我國各年齡層持卡人於各產業類別平均每月簽帳金額來看(圖 28)，可以發現平均每月簽帳金額以 30 歲至 60 歲的民眾消費最高，且在「其他」之行業類別中消費最多，在這行業類別包含保險費、直銷、珠寶業、汽車維修設備、電腦設備等多項提供較高單價之產品或服務之特約商店族群，故平均每月簽帳金額也比其他行業類別高。



類別	未滿 20 歲	20(含) ~30 歲	30(含) ~40 歲	40(含) ~50 歲	50(含) ~60 歲	60(含) ~70 歲	70(含) ~80 歲	80(含) 歲以上	全年齡
住	24	761	2,536	2,811	1,997	793	106	32	9,060
文教康樂	57	2,211	5,499	6,686	4,955	2,169	366	87	22,030

表 10：我國各年齡層持卡人於文教康樂、住宿類別平均每月簽帳金額之統計表 (單位：百萬元)

全臺灣持卡人於文教康樂消費普遍集中於 30 歲至 60 歲之間，所以表示此年齡層持卡人較愛旅遊嗎？其實不盡然，雖然 30 歲至 60 歲之間的持卡人還是多數，但是在住宿產業的平均每月簽帳金額約為新臺幣 90.6 億，並未如文教康樂 220.3 億來得多，甚至未達一半，那為什麼在文教康樂可以有這麼多消費呢？我們臆測，30 歲至 60 歲之持卡人其成家立業並撫育有小孩之比例應高於其他年齡層持卡人，概現今少子化社會，家長對於栽培小孩子的意願頗高，故在孩子的學費、補習費等各項教育費用之花費亦較多，在文教康樂行業之消費也呈現較高之樣態。另外，30 歲至 60 歲是有較穩定收入的年齡層族群，單身貴族的消費亦不可小覷，該族群的人在追求健身訓練、運動休閒等相關娛樂，亦是消費潛力極高的年齡族群。

我們再從平均每月簽帳金額除以平均每月消費筆數的角度，分析我國各年齡層持卡人於各產業類別平均每月每筆消費金額 (圖 29) 呈現樣態，可以看出食品餐飲類、服飾類、住宿類、交通類、文教康樂、百貨類及其他類上，普遍呈現年齡越高，單筆消費金額也越高的趨勢，此種現象，或可推論民眾年齡越高，越願意購買品質較好之高單價的產品或服務，但年輕族群則較講求價格。雖然 30 歲至 60 歲的青年及中年人是信用卡刷卡消費總金額最主要的消費族群，其常態分配集中於此級距，但若從單筆消費金額來看，卻呈現高峰集中在 60 歲這族群上。

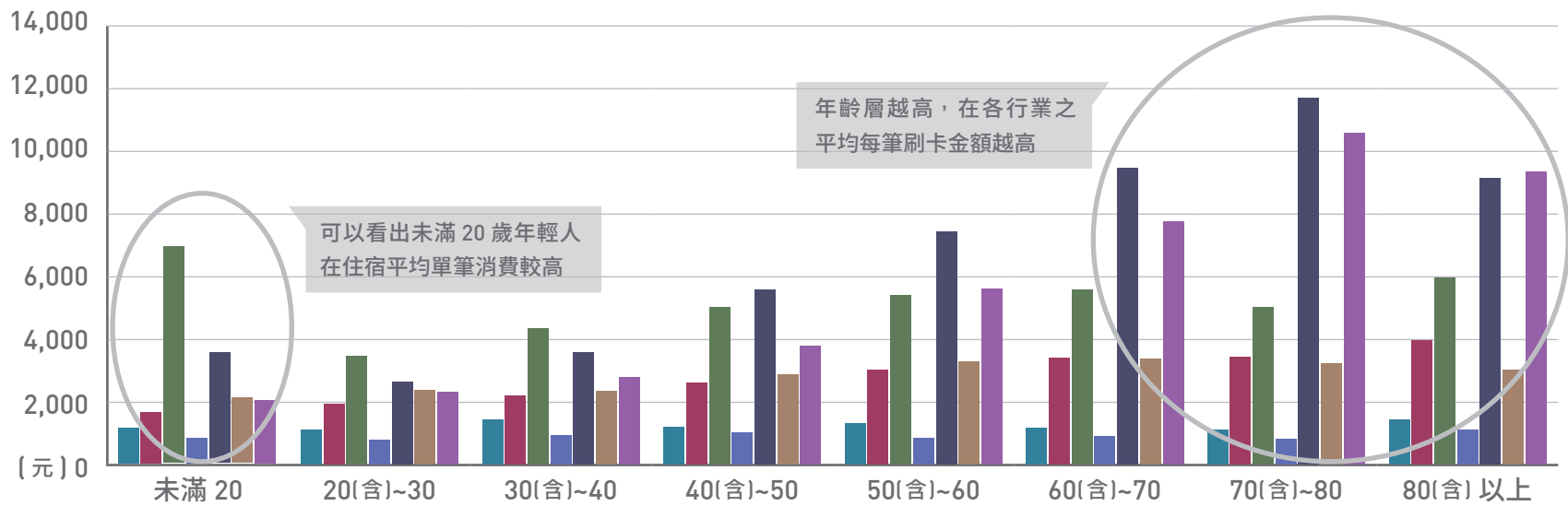


圖 29：我國各年齡層持卡人在各產業類別平均每月每筆消費金額之長條圖 食 衣 住 行 文教康樂 百貨 其他

另外，從圖 29 中，我們發現一項有趣的事情，臺灣民眾以信用卡消費於住宿類上的每筆消費金額，以未滿 20 歲之信用卡持卡人族群最高，105 年 3 月至 105 年 10 月平均每月每筆消費金額約新臺幣 6700 元，而從平均每月消費筆數及簽帳金額的長條圖中，可以看出，雖然未滿 20 歲的民眾持信用卡消費於住宿類的消費筆數與簽帳金額佔所有年齡層不到 1%，但是從平均單筆消費金額來看，未滿 20 歲卻是最高，因此我們初步推論，現在的年輕人可能比較喜歡自助旅行，並安排旅遊的行程、景點及住宿的地點，尤其在規劃自助旅行行程中，在住宿方面，可能逐漸使用目前線上訂房共享經濟之 Airbnb 平臺，集中訂房並採一次性支付自助旅行之所有住宿費用，所以每年住宿刷卡金額呈現較高之樣態。而中老年人比較傾向加入旅行社規劃好的套裝行程，除機票、交通費外，行程中，亦可能早已安排某些屬於文教康樂之特約商店進行消費，且旅行社之行業別皆被歸類於文教康樂產業中，另外，我們也可以從圖 29 中，看出我國各年齡層持卡人於旅行社文教康樂產業類別之平均每月每筆消費金額，隨著年齡的增長，平均單筆消費金額也越高。

案例二 各年齡層持卡人於各產業之消費比例配置分析

本案例主要探討全臺灣各年齡層持卡人於食品餐飲類、服飾類、住宿類、交通類、文教康樂、百貨類及其他產業類之 105 年 3 月至 105 年 10 月平均每月消費筆數及平均每月簽帳金額之比例配置樣態。從表 11 我國各年齡層持卡人於各產業類別平均每月消費筆數之比例表中，可以發現各年齡層除了消費於其他產業類別之外，於 30 歲以下的青年人，以信用卡消費於各產業類別的消費筆數比例以交通類居多，而交通類係以購買航空機票、租車、搭乘鐵路、計程車通勤為主，因此可以推論出青年人的消費筆數以此類居多之原因，可能為該年齡層之民眾較願意花錢購買機票享受自助旅行，而不是跟團旅遊，且由於青少年人，可能較多數為剛開始上班賺錢的新鮮人，或還是在學校念書的學生，還沒有存滿足夠的錢購買汽機車，故皆以捷運、公車等通勤居多。而在 30 歲以上的中壯年人，消費於各產業類別以食品餐飲類之消費筆數佔居多，推論出年紀愈長的民眾可能因為已經有穩定的工作，比較願意花錢於較高品質之餐飲美食，甚或消費較高單價養生食品之比例亦較大。

類別	未滿 20 歲	20(含) ~30 歲	30(含) ~40 歲	40(含) ~50 歲	50(含) ~60 歲	60(含) ~70 歲	70(含) ~80 歲	80(含) 歲以上
食	17.61 %	18.45 %	22.45 %	26.34 %	28.94 %	33.92 %	42.16 %	36.37 %
衣	4.86 %	4.08 %	3.51 %	2.92 %	2.58 %	2.14 %	1.71 %	2.55 %
住	3.28 %	2.72 %	2.84 %	3.02 %	3.21 %	3.33 %	3.71 %	4.09 %
行	25.52 %	23.46 %	22.21 %	21.43 %	23.37 %	23.21 %	19.17 %	13.53 %
文教康樂	14.24 %	11.05 %	7.46 %	6.55 %	5.67 %	5.18 %	5.51 %	7.30 %
百貨	11.15 %	10.81 %	10.20 %	9.50 %	8.61 %	8.30 %	8.64 %	9.36 %
其他	23.33 %	29.42 %	31.33 %	30.25 %	27.61 %	23.91 %	19.11 %	26.80 %
	100.00 %	100.00 %	100.00 %	100.00 %	100.00 %	100.00 %	100.00 %	100.00 %

表 11：我國各年齡層持卡人於各產業類別平均每月消費筆數之比例表

案例三 六都(臺北市、新北市、桃園市、臺中市、臺南市、高雄市)特店受理各年齡層持卡人消費樣態之比較

從圖 30、圖 31 的六都各年齡層持卡人平均每月消費筆數及簽帳金額長條圖中，可以看出各年齡層民眾，不論老、中、青任一世代族群，以信用卡消費於臺北市及高雄市居多，甚至高於其他四都(新北市、桃園市、臺中市、臺南市)數倍以上，可見臺北市及高雄市兩大都會區的信用卡消費筆數及簽帳金額的消費實力還是居冠。

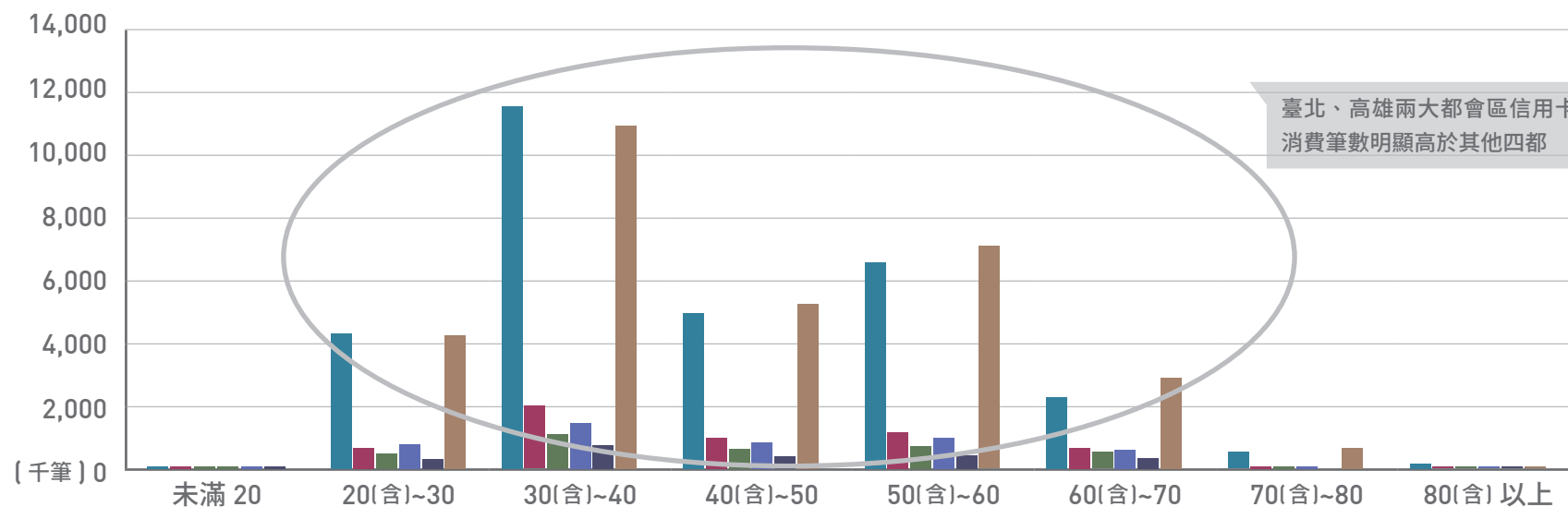


圖 30：六都特店受理各年齡層持卡人平均每月消費筆數長條圖

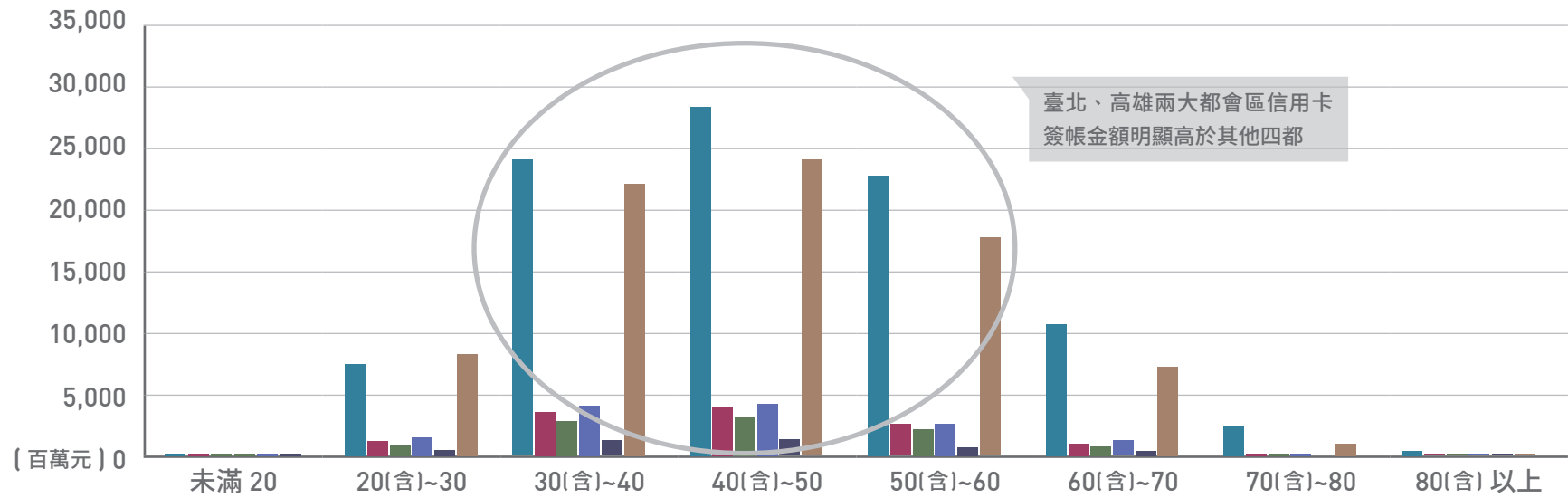


圖 31：六都特店受理各年齡層持卡人平均每月簽帳金額長條圖 ■ 臺北市 ■ 新北市 ■ 桃園市 ■ 臺中市 ■ 臺南市 ■ 高雄市

另從表 12、表 13 之六都各年齡層持卡人平均每月消費筆數及簽帳金額排名表中，也可以再度證明臺北市跟高雄市分別位於第一名及第二名，且於平均每月簽帳金額，臺北市特店受理 30 歲以上的民眾消費力最高。至於臺南市可能身為臺灣古都，民眾以信用卡消費的筆數與簽帳金額皆為六都之末，初步推論臺南市消費筆數及金額較低的原因，係臺南市由於產業發展特性較傾向於以現金消費之特色商店小吃為主，故其電子支付管道較不普及，另輔以本中心特約商店推廣分佈比例來看，臺南市信用卡之受理覆蓋率僅佔約 7%，也為六都中略低之縣市，故日後該如何優化臺南在信用卡受理面的覆蓋環境，將是值得信用卡收單機構尋找商機的地方。

類別	未滿 20 歲	20(含) ~30 歲	30(含) ~40 歲	40(含) ~50 歲	50(含) ~60 歲	60(含) ~70 歲	70(含) ~80 歲	80(含) 歲以上
臺北市	2	1	1	2	2	2	2	1
新北市	3	3	3	3	3	3	3	3
桃園市	5	5	5	5	5	5	5	5
臺中市	4	4	4	4	4	4	4	4
臺南市	6	6	6	6	6	6	6	6
高雄市	1	2	2	1	1	1	1	2

表 12: 六都特店受理各年齡層持卡人平均每月消費筆數排名表

類別	未滿 20 歲	20(含) ~30 歲	30(含) ~40 歲	40(含) ~50 歲	50(含) ~60 歲	60(含) ~70 歲	70(含) ~80 歲	80(含) 歲以上
臺北市	2	2	1	1	1	1	1	1
新北市	5	4	4	4	4	4	4	4
桃園市	4	5	5	5	5	5	5	5
臺中市	3	3	3	3	3	3	3	3
臺南市	6	6	6	6	6	6	6	6
高雄市	1	1	2	2	2	2	2	2

表 13：六都特店受理各年齡層持卡人平均每月簽帳金額排名表

案例四 十六縣市特店受理各年齡層持卡人消費樣態剖析

為了解臺灣十六縣市特店受理各年齡層持卡人消費樣態，我們依行政院綜合開發計畫之縣市分佈區，將十六縣市之各年齡層持卡人於 105 年 3 月至 105 年 10 月平均每月消費筆數及平均每月簽帳金額進行剖析，五大區塊分佈如下：

- 北部：基隆市、新竹市、新竹縣、宜蘭縣
- 中部：苗栗縣、彰化縣、南投縣、雲林縣
- 南部：嘉義市、嘉義縣、屏東縣
- 東部：花蓮縣、臺東縣
- 離島：澎湖縣、金門縣、連江縣

依資料顯示，從圖 32、圖 33 之各年齡層於北部地區之平均每月消費筆數及簽帳金額中，可以看出新竹市居於首位，另由圖 34 及圖 35 長條圖中，可以看出在臺灣十六縣中部地區中，以彰化縣的平均每月消費筆數及簽帳金額居中部之冠。再從圖 36 及圖 37 長條圖中，可以看出臺灣十六縣南部地區中，以嘉義市跟屏東縣兩地區的消費筆數及簽帳金額較多，從圖 38 及圖 39 長條圖中，可以看出在東部地區中，花蓮縣之各年齡層持卡人平均每月消費筆數及簽帳金額居冠，最後，以圖 40 及圖 41 長條圖中，可以看出在離島地區中，澎湖縣及金門縣之各年齡層持卡人平均每月消費筆數及簽帳金額不分伯仲。

從圖 32 至圖 41 長條圖中，可以推論出上述該些縣市在北部、中部、南部、東部、離島居於首位的原因，可能因有較多的觀光休閒產業，且常舉辦相關的活動吸引觀光客消費，因此觀光客至此些地區參加活動、購買伴手禮等比例較高，進而增加觀光收入，促進產業發展，例如澎湖固定每年舉辦花火節，吸引觀光人潮，而彰化縣發展休閒農產觀光產業或花蓮長期耕耘於旅遊休閒觀光產業等，皆可解釋該些地區之刷卡金額及筆數較高之原因。

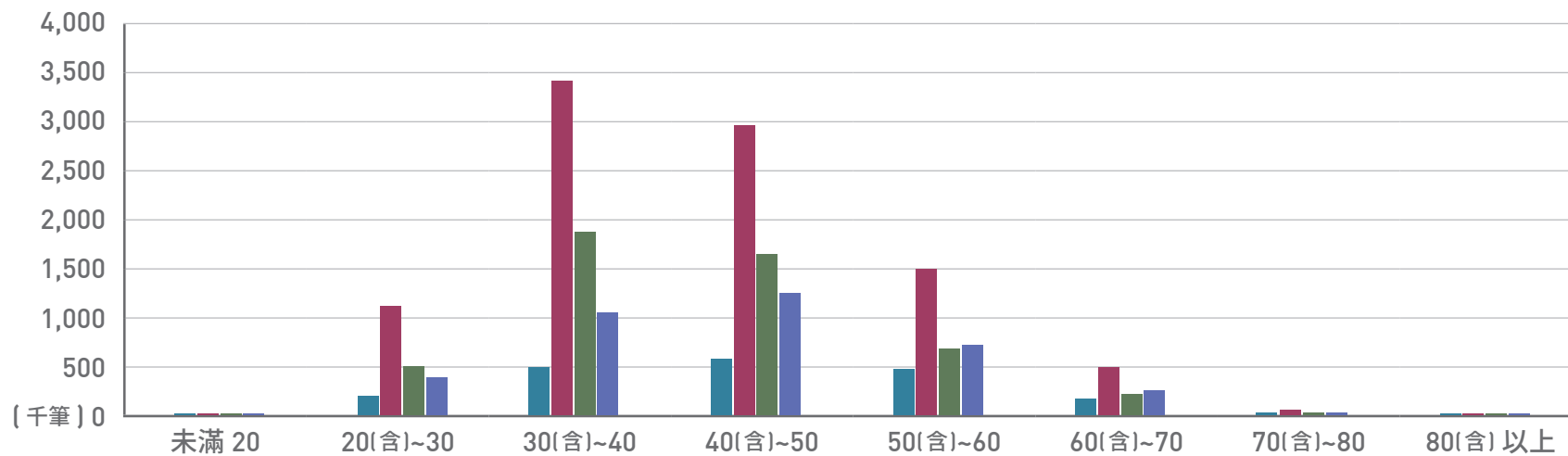


圖 32：十六縣北部特店受理各年齡層持卡人平均每月消費筆數長條圖 基隆市 新竹市 新竹縣 宜蘭縣

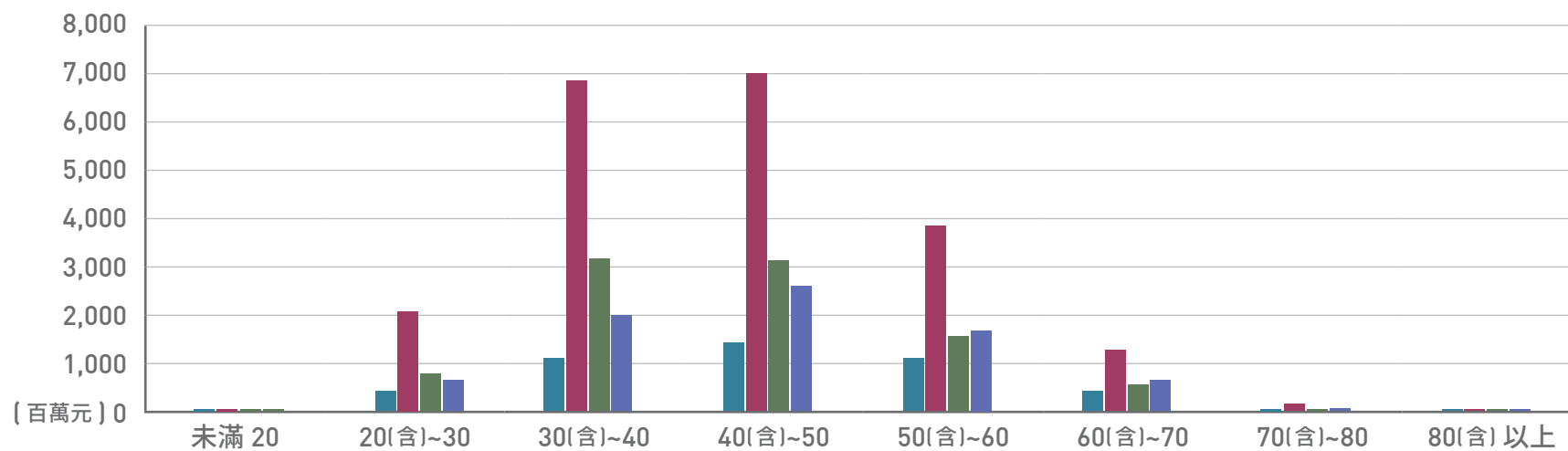


圖 33：十六縣北部特店受理各年齡層持卡人平均每月簽帳金額長條圖 基隆市 新竹市 新竹縣 宜蘭縣

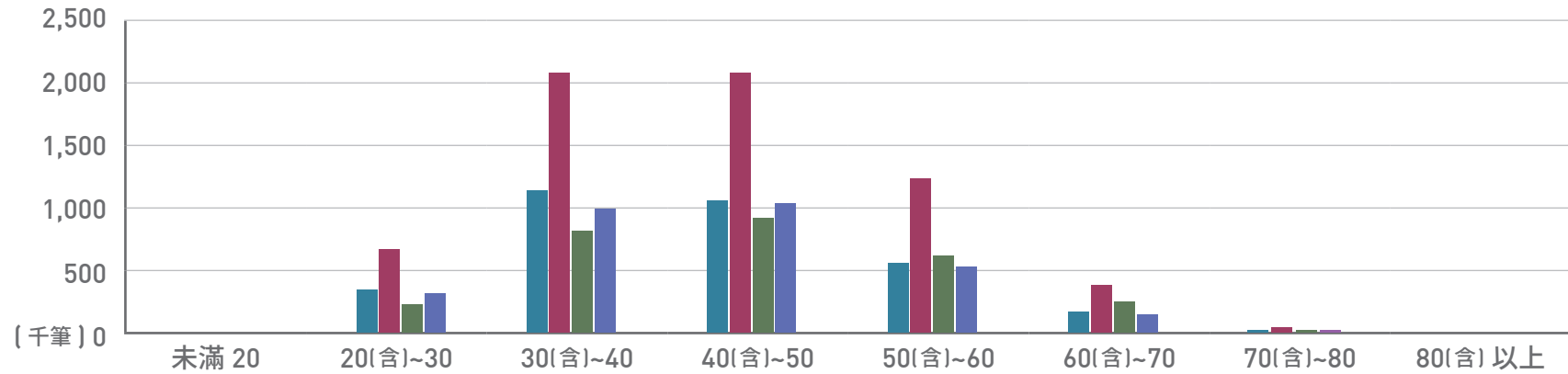


圖 34：十六縣中部特店受理各年齡層持卡人平均每月消費筆數長條圖

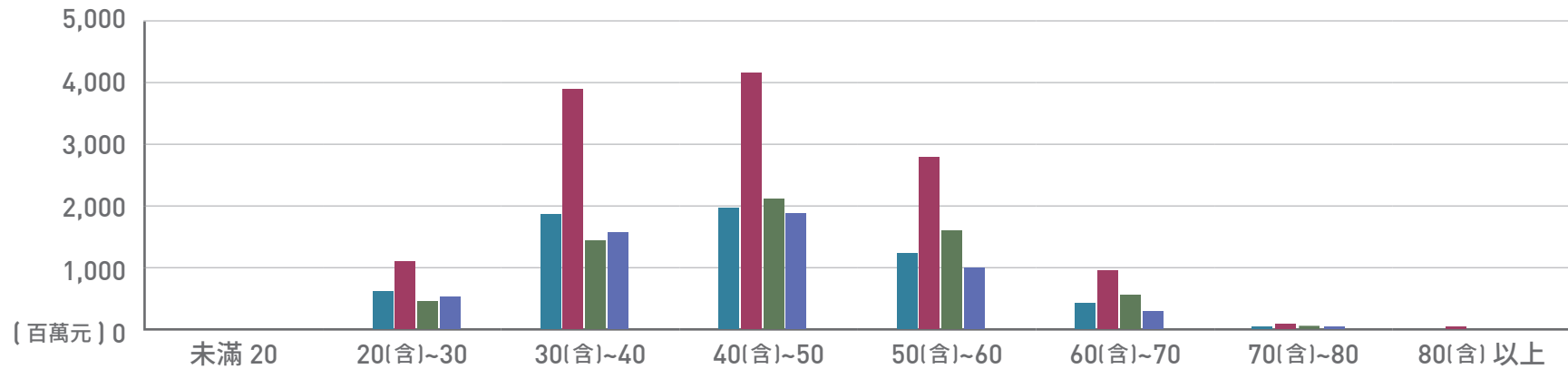


圖 35：十六縣中部特店受理各年齡層持卡人平均每月簽帳金額長條圖

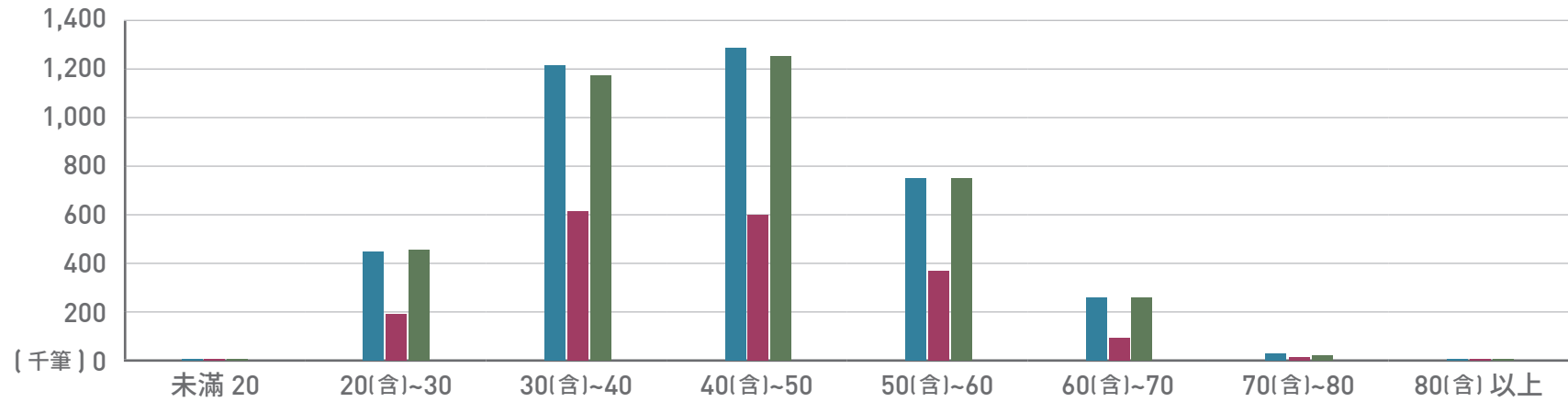


圖 36：十六縣南部特店受理各年齡層持卡人平均每月消費筆數長條圖 ■ 嘉義市 ■ 嘉義縣 ■ 屏東縣

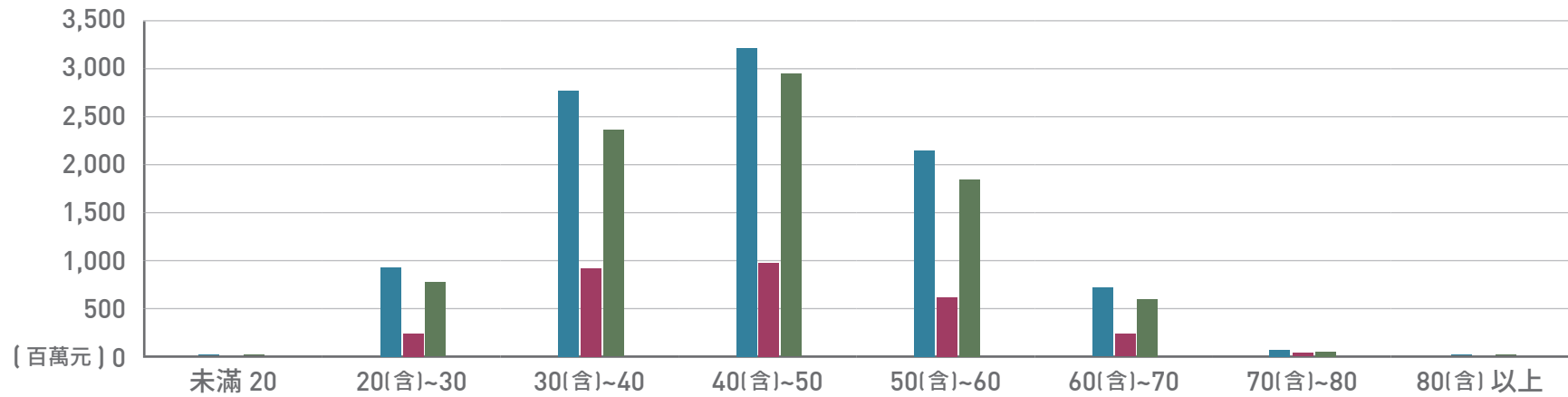


圖 37：十六縣南部特店受理各年齡層持卡人平均每月簽帳金額長條圖 ■ 嘉義市 ■ 嘉義縣 ■ 屏東縣

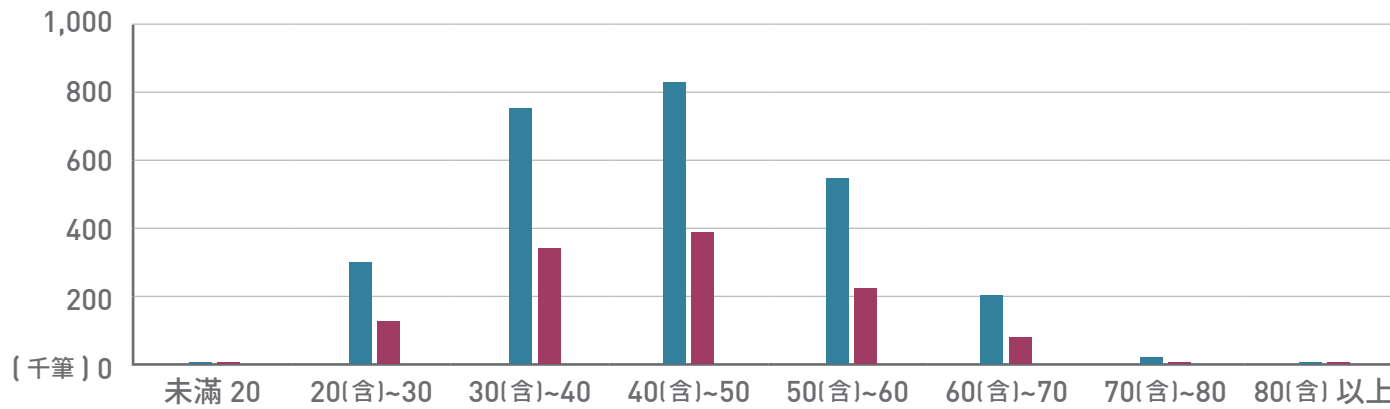


圖 38：十六縣東部特店受理各年齡層持卡人平均每月消費筆數長條圖 ■ 花蓮縣 ■ 臺東縣

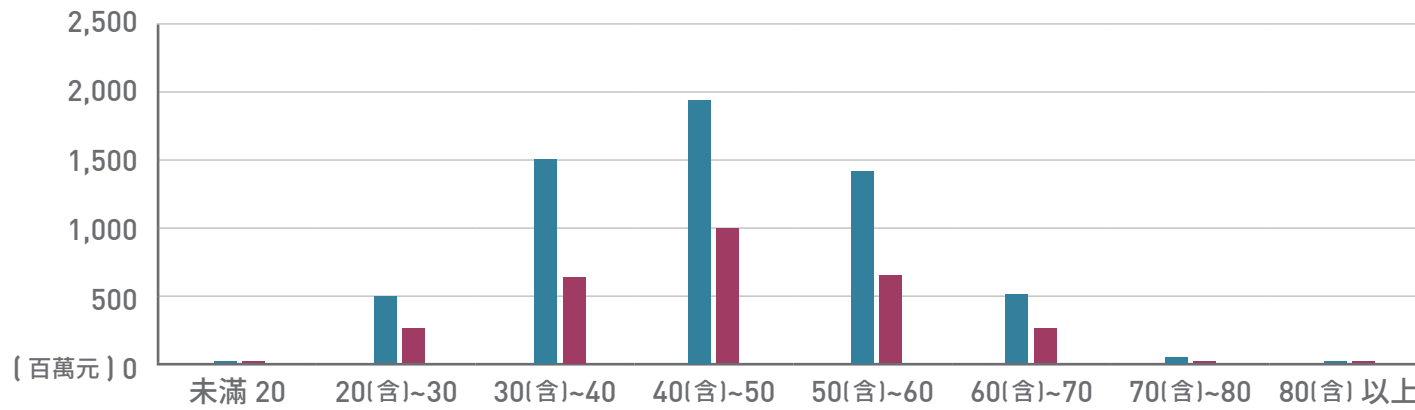


圖 39：十六縣東部特店受理各年齡層持卡人平均每月簽帳金額長條圖 ■ 花蓮縣 ■ 臺東縣

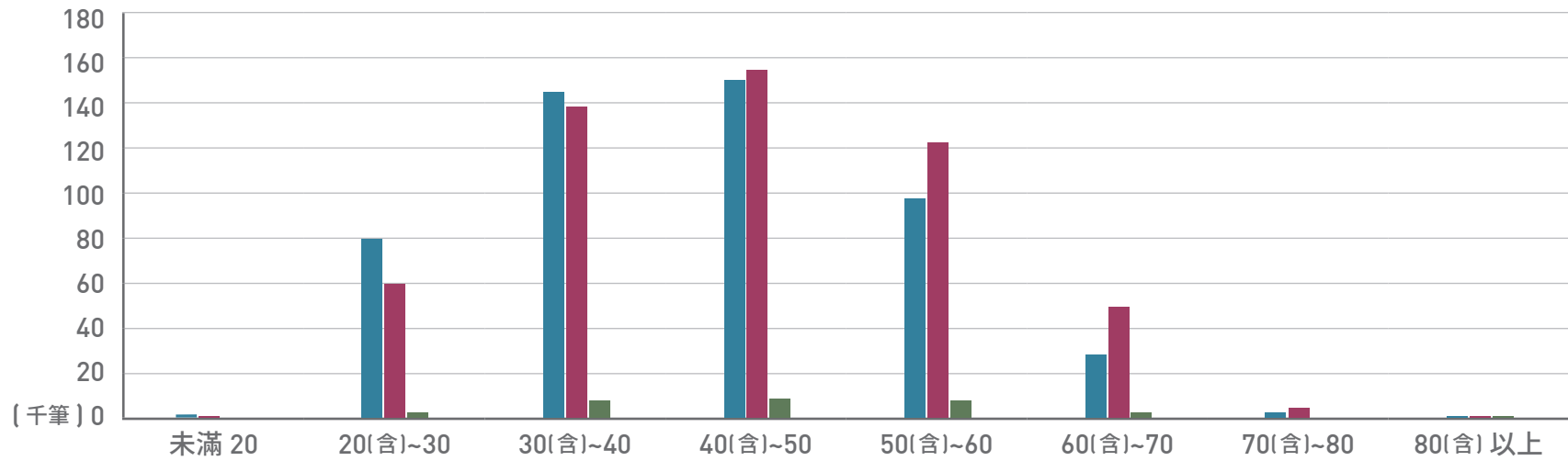


圖 40：十六縣離島特店受理各年齡層持卡人平均每月消費筆數長條圖 澎湖縣 金門縣 連江縣

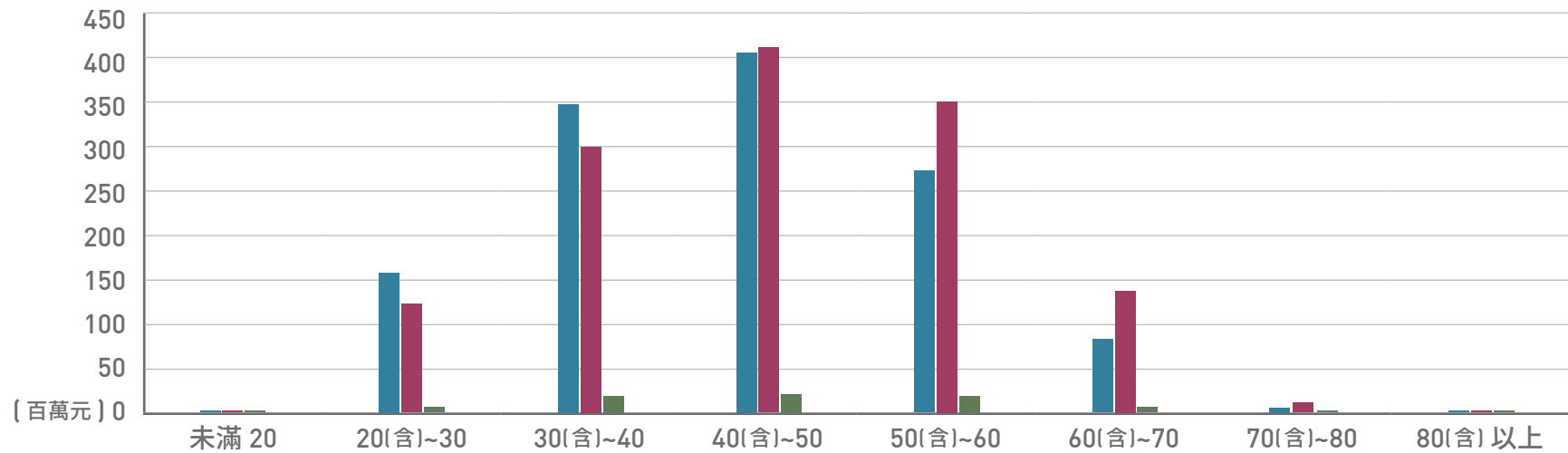
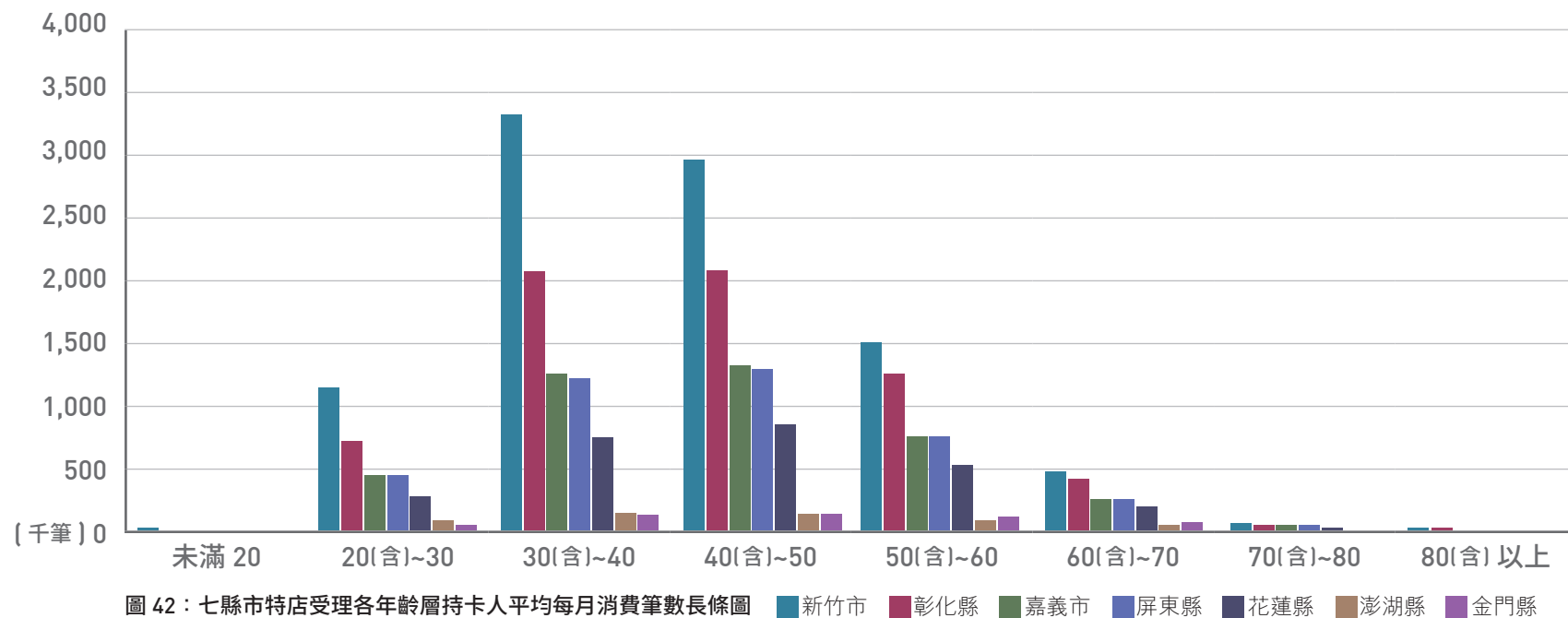
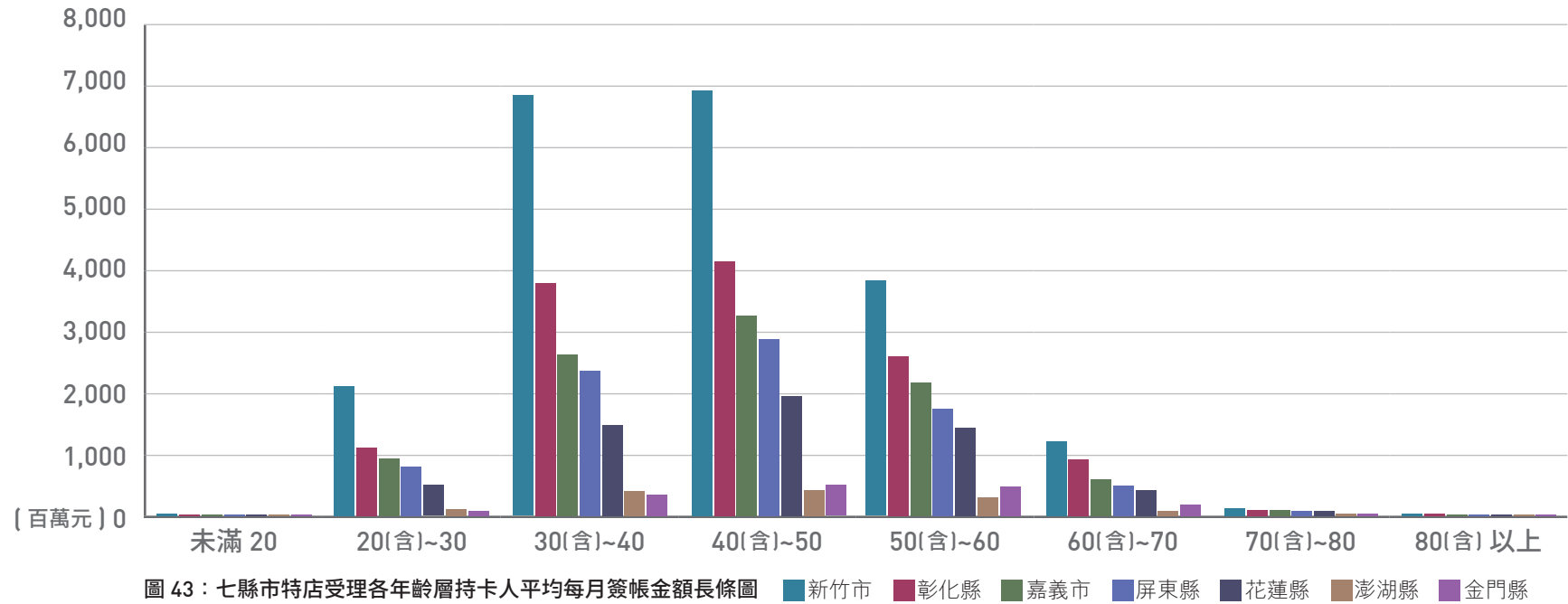


圖 41：十六縣離島特店受理各年齡層持卡人平均每月簽帳金額長條圖 澎湖縣 金門縣 連江縣

另外，我們從圖 42、圖 43 將前述臺灣北部、中部、南部、東部及離島地區較高之縣市（新竹市、彰化縣、嘉義市、屏東縣、花蓮縣、澎湖縣及金門縣）特店受理各年齡層持卡人平均每月消費筆數及簽帳金額整合於長條圖中，可以清楚看出各年齡層民眾，不論老、中、青任一世代族群，以信用卡消費於新竹市最多，或許因為該市的信用卡之受理環境或特店經營型態多元化之程度受竹科園區科技深化之影響，其信用卡特店覆蓋率高於其他十五縣市，故各年齡族群於新竹市之消費筆數及簽帳金額的消費實力相對於其他十五縣市明顯較高。





另從表 14、表 15 之十六縣特店受理各年齡層持卡人平均每月消費筆數及簽帳金額排名表中，新竹市跟彰化縣仍然名列前茅，老、中、青三代消費力都維持一定水準。而金門縣、澎湖縣、連江縣等外島地區，則因為地緣關係，整體信用卡消費情形則仍有提升空間，特別是連江縣，其產生的平均每月消費筆數、簽帳金額，不到新竹市的 1%。

類別	未滿 20 歲	20(含) ~30 歲	30(含) ~40 歲	40(含) ~50 歲	50(含) ~60 歲	60(含) ~70 歲	70(含) ~80 歲	80(含) 歲以上
基隆市	12	11	12	11	11	9	9	9
新竹市	1	1	1	1	1	1	1	1
新竹縣	5	3	3	3	6	7	7	5
苗栗縣	9	6	6	7	8	10	8	10
彰化縣	2	2	2	2	2	2	2	2
南投縣	10	10	9	9	7	8	10	8
雲林縣	6	8	8	8	10	11	11	11
嘉義市	4	5	4	4	4	5	3	3
嘉義縣	11	12	11	12	12	12	12	12
屏東縣	3	4	5	5	3	3	4	4
宜蘭縣	7	7	7	6	5	4	5	6
花蓮縣	8	9	10	10	9	6	6	7
臺東縣	13	13	13	13	13	13	13	13
澎湖縣	14	14	14	15	15	15	15	15
金門縣	15	15	15	14	14	14	14	14
連江縣	16	16	16	16	16	16	16	16

表 14：十六縣特店受理各年齡層持卡人平均每月消費筆數排名表

類別	未滿 20 歲	20(含) ~30 歲	30(含) ~40 歲	40(含) ~50 歲	50(含) ~60 歲	60(含) ~70 歲	70(含) ~80 歲	80(含) 歲以上
基隆市	13	11	11	11	10	10	10	9
新竹市	1	1	1	1	1	1	1	1
新竹縣	9	5	3	4	7	8	9	4
苗栗縣	11	7	7	8	9	9	8	5
彰化縣	4	2	2	2	2	2	2	2
南投縣	5	10	9	7	6	7	7	8
雲林縣	10	9	8	10	11	11	11	11
嘉義市	2	3	4	3	3	3	3	3
嘉義縣	12	12	12	13	13	13	13	13
屏東縣	3	4	5	5	4	4	4	6
宜蘭縣	8	6	6	6	5	5	5	10
花蓮縣	7	8	10	9	8	6	6	7
臺東縣	6	13	13	12	12	12	12	12
澎湖縣	14	14	14	15	15	15	15	15
金門縣	15	15	15	14	14	14	14	14
連江縣	16	16	16	16	16	16	16	16

表 15：十六縣特店受理各年齡層持卡人平均每月簽帳金額排名表

四、讀萬卷書，刷萬種卡，學歷不同，刷卡樣態也不同—— 105 年度臺灣持卡人教育程度之信用卡消費樣態分析報告

摘要：

本次分析報告以本中心官網已公開 105 年度我國信用卡消費資料之「各教育程度類別消費樣態」資料集為研究基礎，透過簡易的彙整與分析 105 年全年各教育程度持卡人在全臺不同產業類別之簽帳金額與筆數，最後發現了有趣的八大事實。同時發現，不同教育程度的持卡人，不論在消費態度或是消費習慣上，其消費樣態的確有些許的不同。本研究僅嘗試在數據研究中從不同面向來敘述事實，並且將推論與解釋這些現象的樂趣留給此時正在研讀的您！

事實一：大學學歷持卡人在全臺有最高的消費力（總體簽帳金額與筆數分析）

事實二：博士學歷持卡人刷卡較大手筆（平均單筆簽帳金額分析）

事實三：博士學歷持卡人平均一年消費可與其他學歷相差 1 倍（人均全年簽帳金額分析）

事實四：碩博士學歷持卡人最愛用信用卡（人均全年簽帳筆數分析）

事實五：各學歷持卡人在臺灣六都地區的消費表現相近（六都地區各學歷持卡人簽帳金額與筆數分析）

事實六：博士與高中職學歷持卡人之間消費比重不同（簽帳金額組成比例分析）

事實七：大學學歷持卡人在百貨商店消費比重高（簽帳金額組成比例分析）

事實八：不同學歷持卡人之刷卡習慣略有不同（簽帳筆數組成比例分析）

研究成果

事實一 大學學歷持卡人在全臺有最高的消費力 (總體簽帳金額與筆數分析)

大學學歷持卡人單就 105 年度一整年下來總共刷出了新臺幣 6,590 億元，約占 105 年全臺簽帳總金額 * 之 35%、平均每天刷出新臺幣 18 億元；同時，大學學歷持卡人也 在 105 年一整年總共刷了約 2.8 億筆，約占 105 年全臺簽帳筆數 * 之 36%、平均每天刷出 10 萬筆的交易。在外流通卡數最高、持卡人口數最高的大學學歷持卡人憑藉著「人數」上的優勢在簽帳總金額與筆數奪下雙冠王，也成為各教育程度中消費力最高的一群！

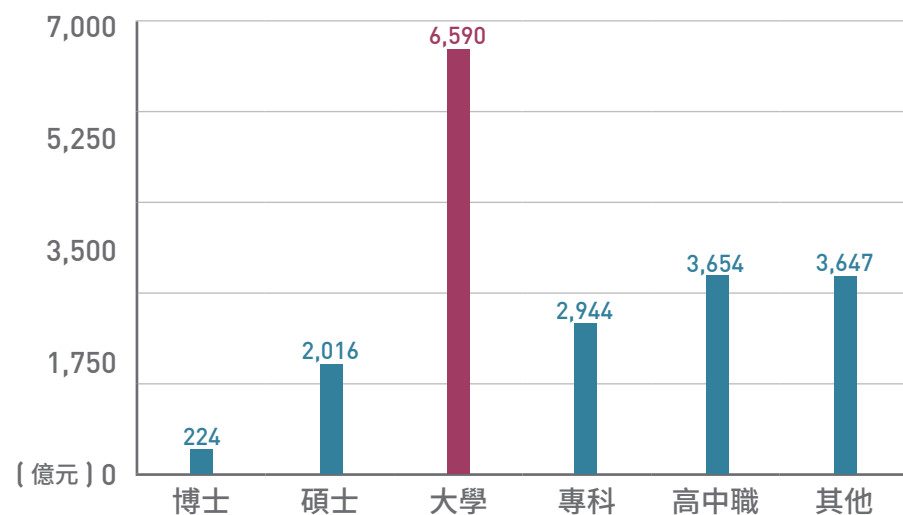


圖 44：105 年度各教育程度全年簽帳總金額長條圖

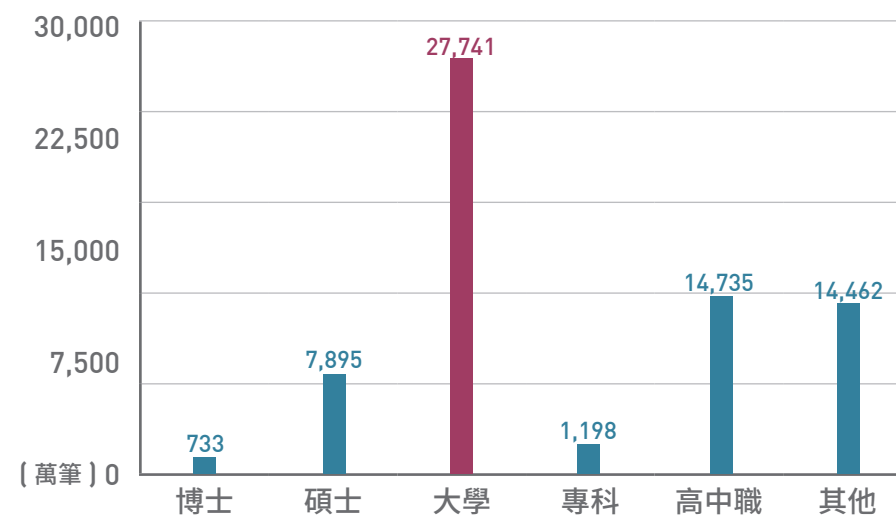


圖 45：105 年度各教育程度全年簽帳總筆數長條圖

*105 年度全臺簽帳金額約為新臺幣 1.9 兆元 [當中包含：博士、碩士、大學、專科、高中職與其他六項分類]。

*105 年度全臺簽帳筆數約為 7.8 億筆 [當中包含：博士、碩士、大學、專科、高中職與其他六項分類]。

事實二 博士學歷持卡人刷卡較大手筆 (平均單筆簽帳金額分析)

從圖 44 及圖 45 中，可以發現博士學歷持卡人在 105 年的簽帳總金額與總筆數都是最少的，這是因為博士學歷的持卡人及流通卡數本來就遠低於其他學歷 (關於這一點，會在接下來的分析中驗證)。然而，雖然博士學歷人數少，但他們卻是出手最大方的一群人！如圖 46 所示，將總簽帳金額與總筆數相除後可得平均單筆簽帳金額，而博士學歷持卡人的單筆簽帳金額卻比其他學歷的持卡人來的要高，單筆平均簽帳金額達到新臺幣 3,057 元，相較於其他學歷的持卡人來說大約高出新臺幣 6 百元左右。這個現象，可能有兩種情況：一、博士學歷持卡人都在高額消費的時候刷卡，所以平均單筆簽帳金額較高；二、博士學歷持卡人比較敢買、消費水準較高，平均消費本來就比較高，因此單筆簽帳金額高。

接著，再進一步就不同產業類別的平均單筆簽帳金額來看，博士學歷的持卡人在食、衣、行以及文教康樂等四個產業類別*的商店中，都刷出比其他學歷還要高的單筆簽帳金額。從圖 47 中也可以看出，博士學歷的持卡人除了在「住」的特店的平均單筆簽帳金額低於整體平均外，其他的平均單筆簽帳金額都是高於水準的。也正是因為博士學歷持卡人是在多項產業類別的平均單筆簽帳金額都比其他學歷來的高，而非僅於單一容易出現高額消費的特店來拉高平均簽帳金額。所以，推估博士學歷持卡人的平均單筆簽帳金額較高是屬於前述的情況二，因此我們說博士學歷的持卡人刷卡比較大手筆！

* 產業類別為「住」的特店由高中職學歷持卡人以平均單筆簽帳金額新臺幣 5,021 元為最高；「百貨」特店亦是高中職學歷持卡人以平均單筆簽帳金額新臺幣 3,051 元為最高。

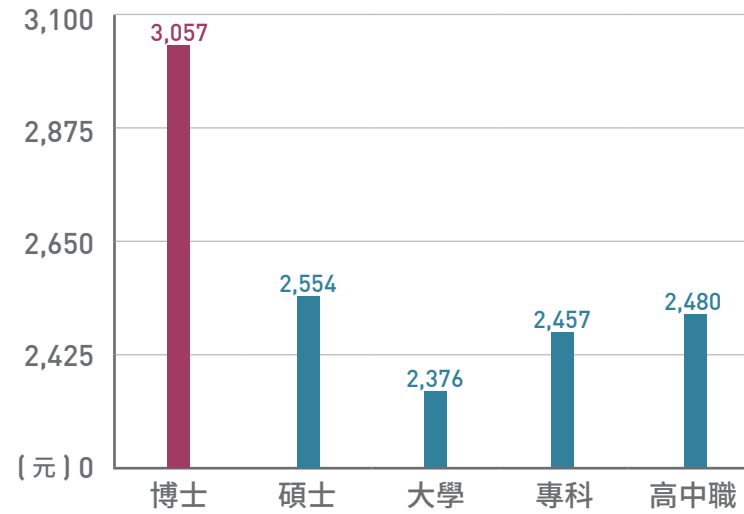


圖 46：105 年度各教育程度平均單筆簽帳金額長條圖

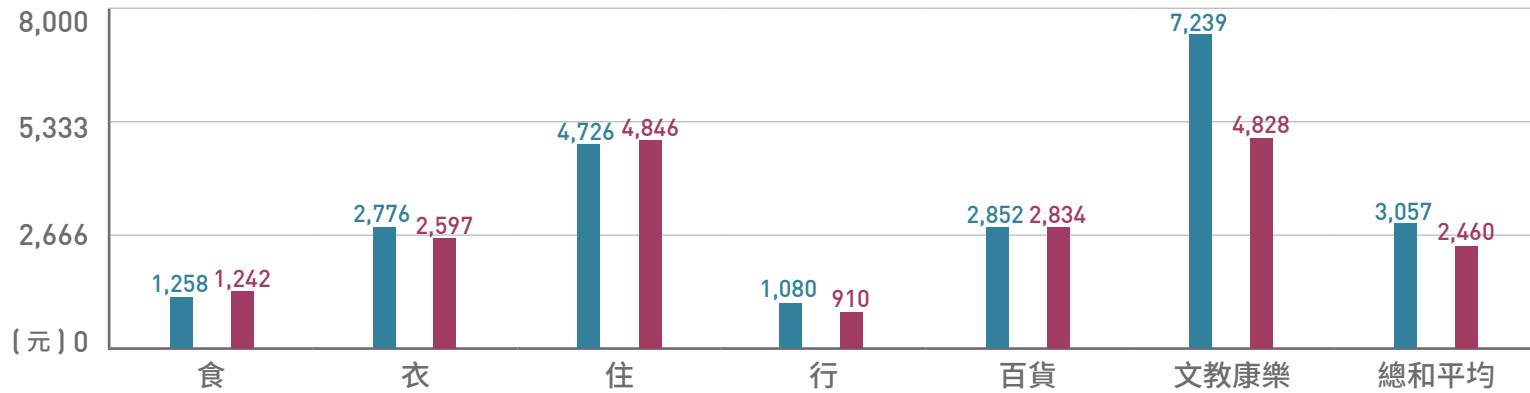


圖 47：105 年度博士學歷持卡人平均單筆簽帳金額與總體平均長條圖

從前述的分析可以發現一個問題：每個學歷的人口數相差甚鉅。在分層人口不平均的情況下，也會造成簽帳總額與筆數集中在某個學歷上。人數眾多自然市場較大、消費貢獻較高，這是不爭的事實。但如果能夠將人數這個因子的影響力降低甚至去除的話，是否會有機會發現更多有趣的事實呢？因此，接下來將進行「人均」的研究分析。

要計算人均表現，首先最重要的就是要知道各學歷的持卡人口數為何。而為了保護持卡人個人隱私以及滿足我國個資法之規定，本中心所蒐集之資料皆以去識別化，自然也沒有持卡人身分證字號，所以其實要取得精準的各學歷持卡人口數是困難的，然而若採用內政部之公開統計資料「臺閩地區十五歲以上人口戶籍註記教育程度」作為各教育程度的持卡人口計算基準，又會出現各學歷人口之持卡率不一致以致影響人數推估失準這個問題。於是，我們想到了一個相對準確而且可行的估算方法：

各學歷流通卡數 / 105 年 10 月我國平均每人持卡數 * = 推估各學歷持卡人口

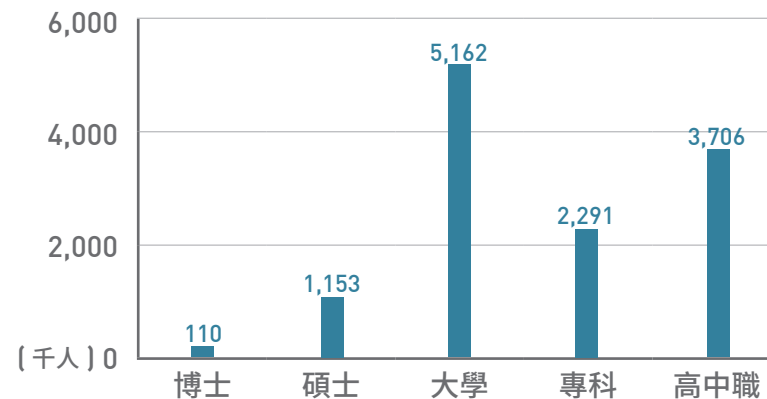


圖 48：估算至 105 年度 12 月各教育程度持卡人口數長條圖

接下來所陳述的事實，皆是依此估算方法所取得之各學歷持卡人口數作為計算基礎進行分析。

* 依據「金融聯合徵信中心信用卡平均每戶持卡張數統計」公布最新資料：至 105 年 10 月止，平均每戶持卡為 3.93 張。

事實三 博士學歷持卡人平均一年消費可與其他學歷相差 1 倍（人均全年簽帳金額分析）

在計算出各學歷持卡人口後，將全年簽帳總額除以人數，即得 105 年各學歷平均每人簽帳金額。由下圖 49 可以看出，平均每人全年簽帳金額最高的是博士學歷的持卡人，平均每人在 105 年刷出了新臺幣 20 萬元左右；而最低的是高中職學歷的持卡人，平均每人在 105 年只刷出了新臺幣 9 萬元左右。最高與最低的個人全年簽帳金額居然相差到 1 倍左右！而總體簽帳金額最高的大學學歷持卡人，全年平均每個人也只有大概新臺幣 12.8 萬元的簽帳金額，不及博士學歷持卡人。

雖然從總體面來看大學學歷持卡人看起來購買力最強，但若是個人消費力的表現仍不及博士學歷的持卡人耀眼，更加驗證了大學學歷持卡人其消費力主要是建構在人數優勢之上。因此，若欲鎖定在精品、高價位消費的市場區隔，博士學歷持卡人應是其目標族群。

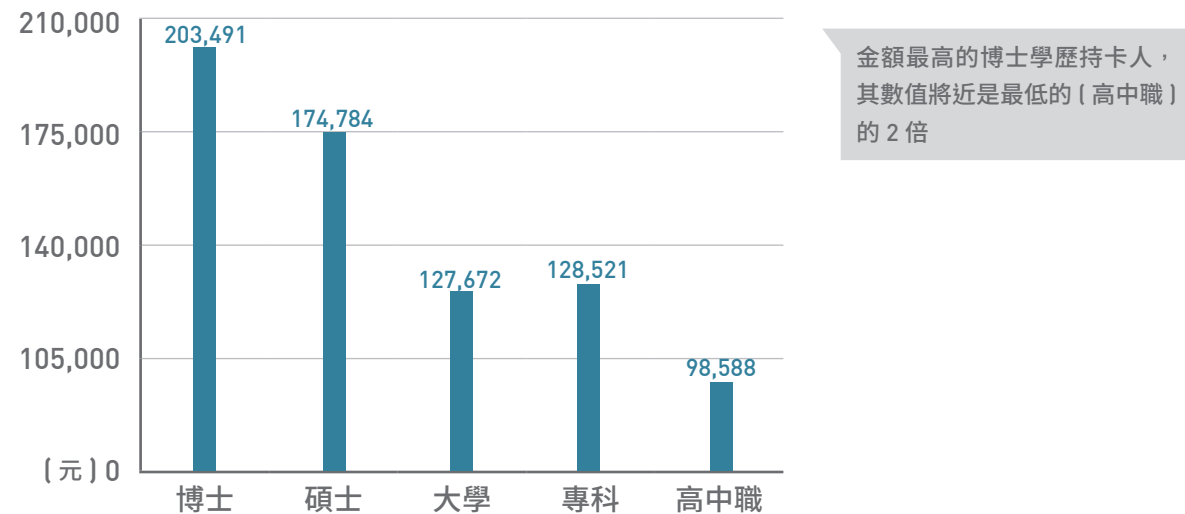


圖 49：105 年度各教育程度全年人均簽帳金額長條圖

事實四 碩士學歷持卡人最愛用信用卡（人均全年簽帳筆數分析）

接著再將全年簽帳筆數除以人數，即得 105 年各學歷平均每人簽帳筆數，也就是一整年下來平均每個人刷了幾次的卡。由下圖 50 可以發現，105 年一整年平均每個人刷最多次的是碩士學歷的持卡人，總共有 68.45 次；而刷最少的則是高中職學歷的持卡人，平均一整年每人只刷了 39.76 次，兩者的相差約 1.72 倍！

博士學歷的持卡人雖然只占居第二名，但平均每人一整年也刷了 66.56 次。由此可以發現，碩博士學歷的持卡人使用信用卡的頻率相較於其他學歷來說的確是較高。

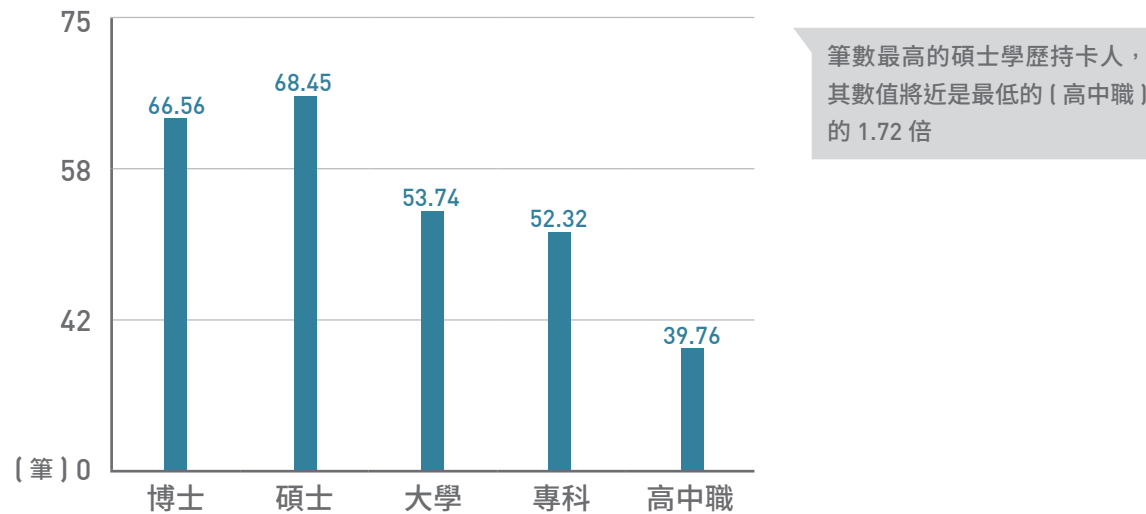


圖 50：105 年度各教育程度全年人均簽帳筆數長條圖

結合事實三與事實四的發現，如果在排除了各分層之間人數差異的問題後，碩博士等高學歷的持卡人在使用信用卡的習慣與購買能力應是較強的。然而此一現象可能與收入、社經地位或是對於信用卡支付的接受度較高，甚至可能是因為碩博士的持卡人多分布在信用卡支付環境建置較為完善的縣市等等多種因素都有關係。惟本次研究並未對此現象進行深入的探討，因此也不再針對其成因多加著墨。

事實五 各學歷持卡人在臺灣六都地區的消費表現相近 (六都地區各學歷持卡人簽帳金額與筆數分析)

我們依據全臺地區簽帳金額總計，了解了各教育程度持卡人的消費樣態後，再進一步加入地區別的因素進行分析。根據教育部統計處主要教育統計圖表之縣市統計指標*，六都之高中職及大專院校學校數約為全臺的 60%；學生人口數約為全臺的 70%，多數人在畢業後皆會以在學地區生活圈作為就職優先考量，所以本次的分析亦僅先以六都為作為分析地區。

在分析數據後，我們發現其實六都的各教育程度消費表現大致差不多，並且存在一個趨勢，從金額與筆數的總額來看，其數量由多至少分別是：大學、高中職、專科、碩士、博士。即使向下切割到各別產業，其六都的排名也多數呈現相近的排行趨勢。而換個角度來看，各教育程度的地區消費表現也大致相同，不論簽帳金額或是筆數總額排名由多至少：臺北市、臺中市、新北市、高雄市、桃園市、臺南市，也就是教育程度對於地區總體消費表現是沒有影響力 (或是影響力很小)。不過本報告也不是著重在地區消費樣態的差異分析，故不加以探討或深入研究影響地區消費差異的變因為何，僅做出各學歷持卡人在臺灣六都地區的消費表現相近的事實敘述。

為了讓這個「事實」可以帶來更多有趣的發現，再進一步計算出六都各學歷的持卡人在不同產業別特店的「平均單筆簽帳金額」，如圖 51~ 圖 56 所示：

* 資料出處：教育部統計處 https://depart.moe.edu.tw/ED4500/News_Content.aspx?n=82CAED1A33B4CD83&sms=DBDD8DC17D0D8C4&s=744BC632D5893E7B

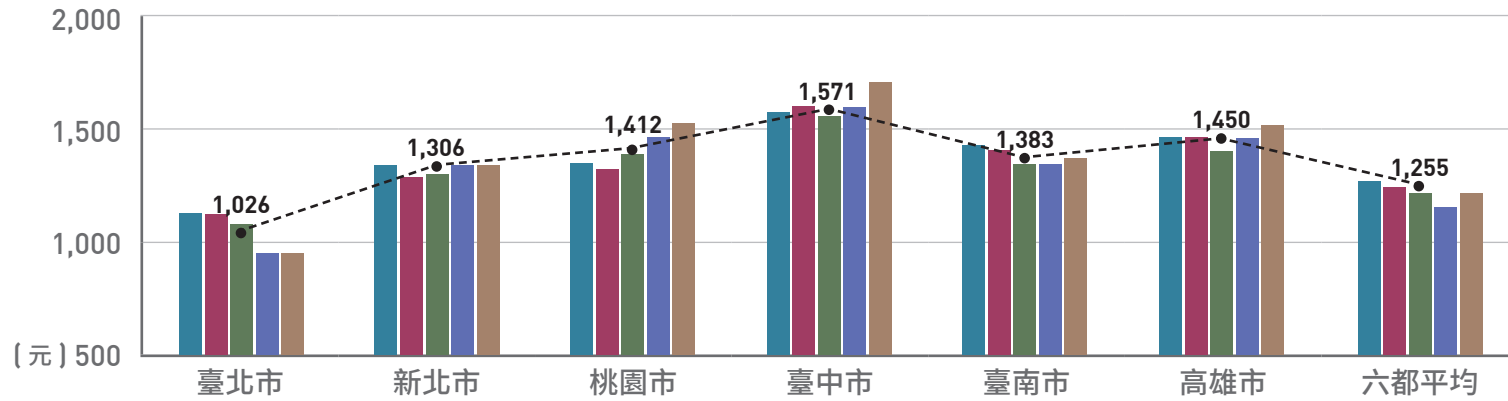


圖 51：105 年度各教育程度持卡人於六都「食」特店平均單筆簽帳金額長條圖

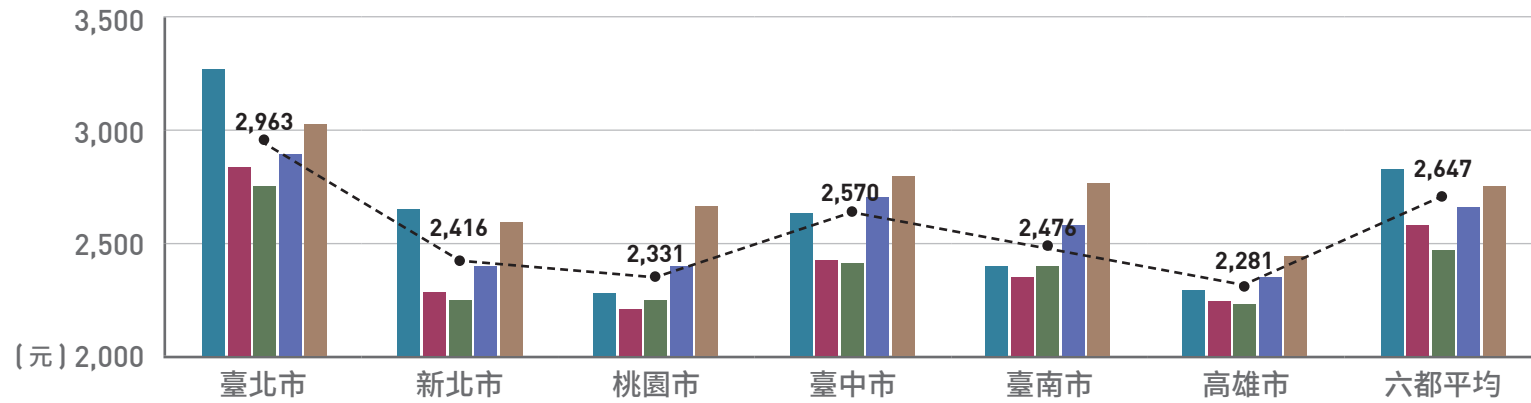


圖 52：105 年度各教育程度持卡人於六都「衣」特店平均單筆簽帳金額長條圖

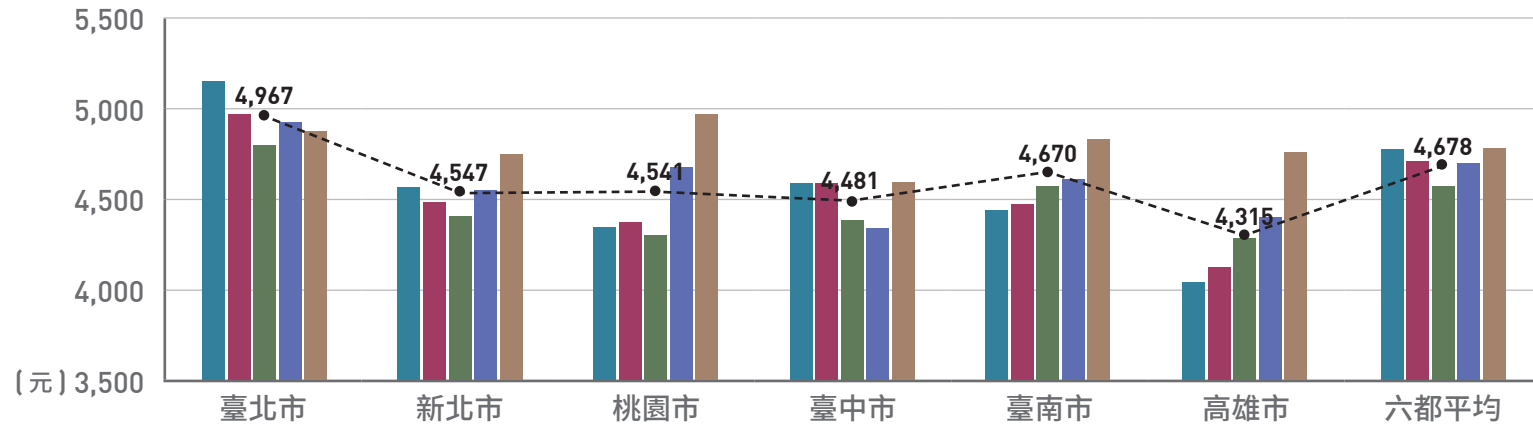


圖 53：105 年度各教育程度持卡人於六都「住」特店平均單筆簽帳金額長條圖

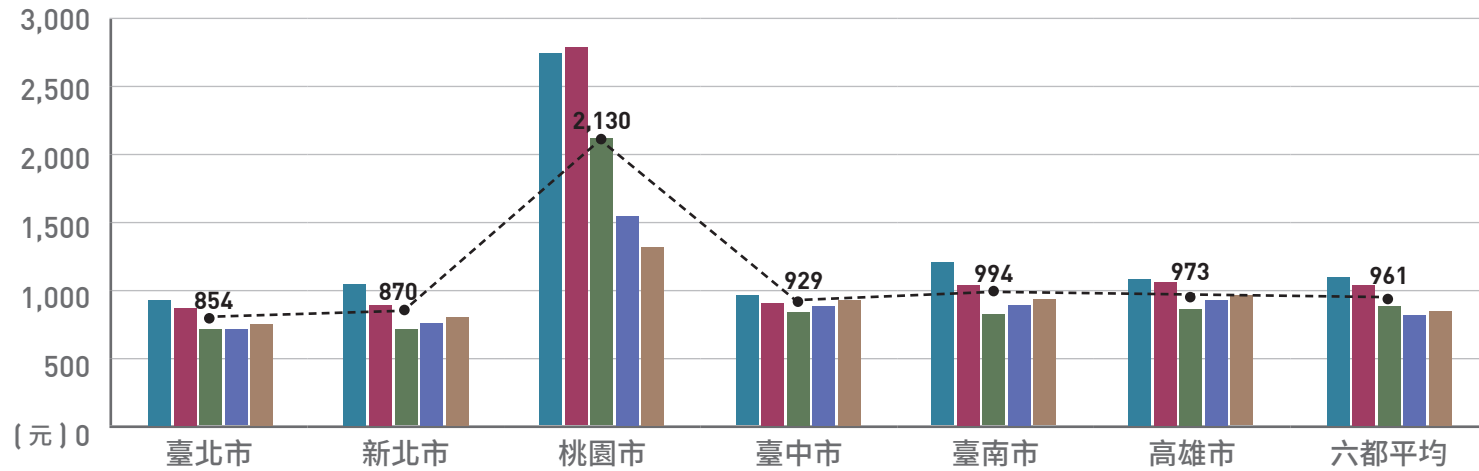


圖 54：105 年度各教育程度持卡人於六都「行」特店平均單筆簽帳金額長條圖

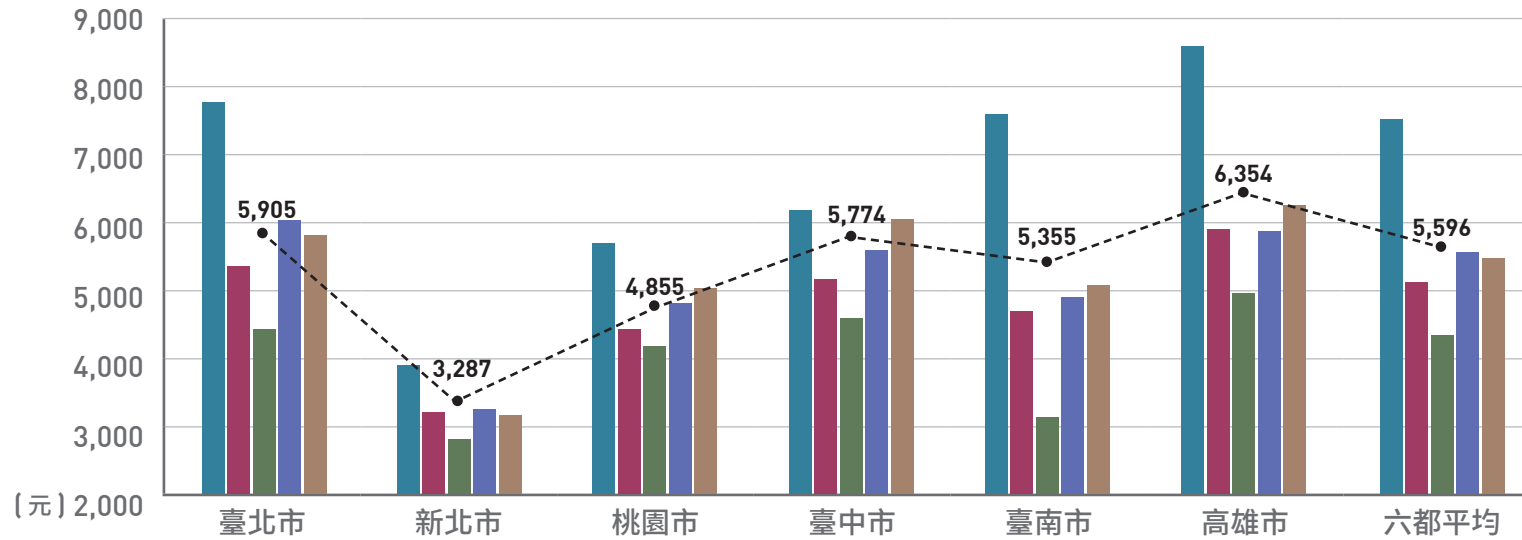


圖 55：105 年度各教育程度持卡人於六都「文教康樂」特店平均單筆簽帳金額長條圖

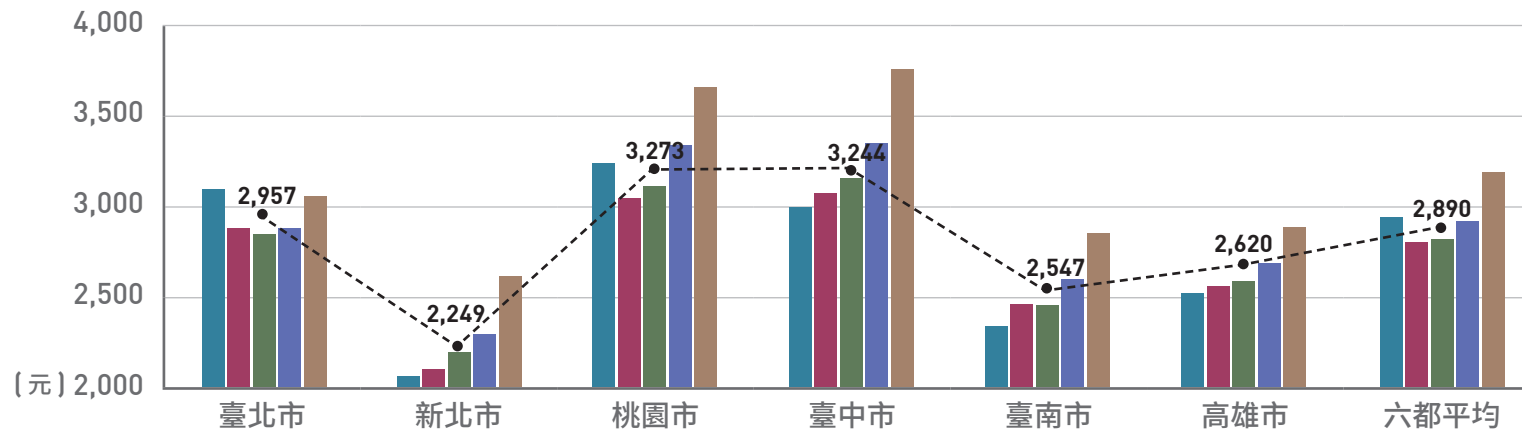


圖 56：105 年度各教育程度持卡人於六都「百貨」特店平均單筆簽帳金額長條圖

從上方圖 51 - 圖 56 可以快速的看出各教育程度持卡人在六都的各產業平均單筆簽帳金額趨勢變化，進而幫助我們發現更多有趣的事實，像是：認為物價高昂的臺北市，居然在多項產業類別中的平均單筆簽帳金額都不是最高。

「行」部分的特店，平均單筆簽帳金額最高的是桃園市、最低的是臺北市，其中又以博士學歷持卡人以單筆簽帳金額新臺幣 2,795 元為最高，是該地區最低的高中職學歷持卡人的 2 倍。「文教康樂」特店的平均單筆簽帳金額最高的是高雄市、最低的是新北市，由博士學歷持卡人刷出平均每筆新臺幣 8,673 元為最高。「百貨」特店的平均單筆簽帳金額最高的則是臺中市，是由高中職學歷的持卡人在此刷出全臺最高的平均單筆簽帳金額為新臺幣 3,721 元。最後在「食」部分的特約商店也是在臺中市由高中職學歷的持卡人以平均單筆簽帳金額新臺幣 1,683 元奪冠。不過最讓人驚訝的是，六都平均單筆簽帳金額最低的居然是臺北市，只有新臺幣 918 元。

難道臺北市吃東西比較不貴嗎？或許答案並非如此。我們推估這可能是因為臺北市的端末機佈點最廣、使用信用卡支付最為方便，許多的百貨公司美食街、平價餐廳，甚至是小吃店都可以使用信用卡支付，然而吃比較高單價的餐廳對於普羅大眾來說並非常態，只是偶爾的奢侈性消費。因此在信用卡支付環境較為友善的臺北市，許多小額的餐廳簽帳消費自然會拉低整體的平均。反觀來說，臺中市有許多高級料理、吃到飽以及其他精緻飲食的旗艦店，在小額支付支援信用卡較為不足的情況底下，自然持卡人只能在前往高級餐廳用餐時使用信用卡，因此造就了平均單筆簽帳金額較高的現象。不過，在本研究中並未針對此一現象進行更進一步的分析，或許仍需要參照其他敘述性統計、納入中介變因的考量，甚至是相關性研究以探測其真正的因果關係。在此僅是嘗試以自身社會經驗及邏輯推論進行判讀，以提供給讀者一個參考與爾後研究的方向。

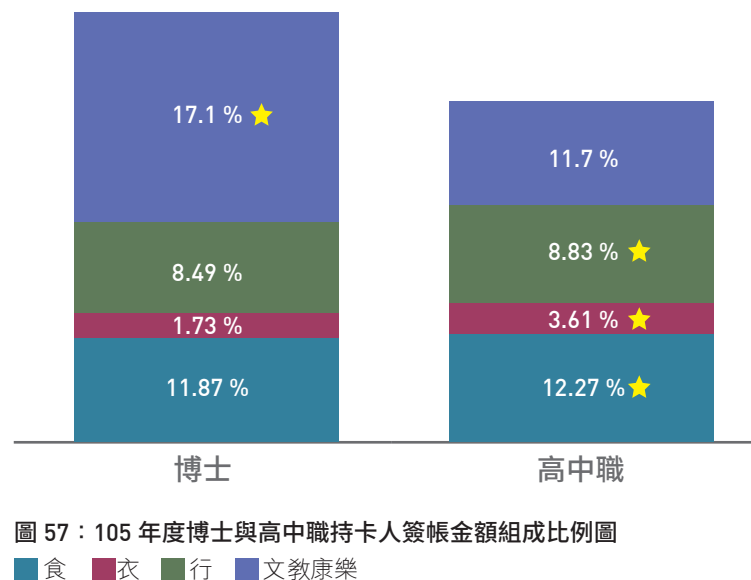
最後，本研究將進行消費組成分析，藉由計算出各教育程度在不同產業別的簽帳金額與簽帳筆數的比重，探討不同學歷的持卡人之消費傾向與消費習慣是否有所不同。

事實六 博士與高中職學歷持卡人之間消費傾向不同 (簽帳金額組成比例分析)

各教育程度於各個產業的簽帳金額除以簽帳金額總額，即得該教育程度 105 年度於每個產業特店的簽帳金額比重，詳如表 16，首先可以看到各教育程度的持卡人消費比重最高的都是在「其他」類別，但因為「其他」這個產業類別包含各種無法被分類在上述的特店，實在難以判讀以至於解釋力不高，所以先忽略這個部分的資訊。

其次，各教育程度的消費比重排名都是相近的，僅將略有不同的部分以粗體標示。惟在博士與高中職持卡人之間出現最多最大與最小值。為了簡化數據並彰顯差異進行判讀，我們在此僅將陳列出博士與高中職學歷持卡人的差異，並以圖 57 呈現。

圖 57 中可以看出博士學歷持卡人與高中職學歷持卡人在簽帳金額的分配上並不一樣。博士學歷持卡人花費在「文教康樂」的比重是所有學歷當中最高的，高達 17.1% 與高中職學歷持卡人的 11.7% 相差 6%；高中職學歷的持卡人則是在食衣行等基本需求上的消費比重較高。甚至從排名的角度來看，博士學歷的持卡人其消費比重是「文教康樂」最高 (第一)、「食」次高 (第二)；而高中職學歷的持卡人則是剛好相反。因此事實六是博士學歷的持卡人與高中職學歷的持卡人之間的消費傾向不同。



	博士		碩士		大學		專科		高中職	
食	11.87 %	2	12.49 %	2	12.34 %	3	12.68 %	2	12.27 %	1
衣	1.73 %	6	2.74 %	6	3.55 %	6	3.42 %	6	3.61 %	6
住	5.91 %	5	6.70 %	5	6.41 %	5	6.00 %	5	5.54 %	5
行	8.49 %	4	8.41 %	4	7.74 %	4	8.00 %	4	8.83 %	4
文康	17.10 %	1	16.60 %	1	15.09 %	1	13.35 %	1	11.70 %	2
百貨	8.67 %	3	11.16 %	3	12.39 %	2	10.80 %	3	10.36 %	3
其他	46.23 %		41.90 %		42.48 %		47.75 %		47.69 %	
總和	100 %		100 %		100 %		100 %		100 %	

表 16：105 年度各教育程度持卡人全年簽帳金額組成比重及排名表

事實七 大學學歷持卡人在百貨商店消費比重高 (簽帳金額組成比例分析)

同時在表 16 中也發現，大學學歷的持卡人在「百貨」特店的消費比重除了高於其他學歷外，在組內的排名居然也高過「食」的特店簽帳金額，也就是說大學學歷的持卡人居然在「百貨」特店的簽帳金額高於他們全年在餐廳的簽帳金額，這與其他學歷的持卡人是截然不同的情況。

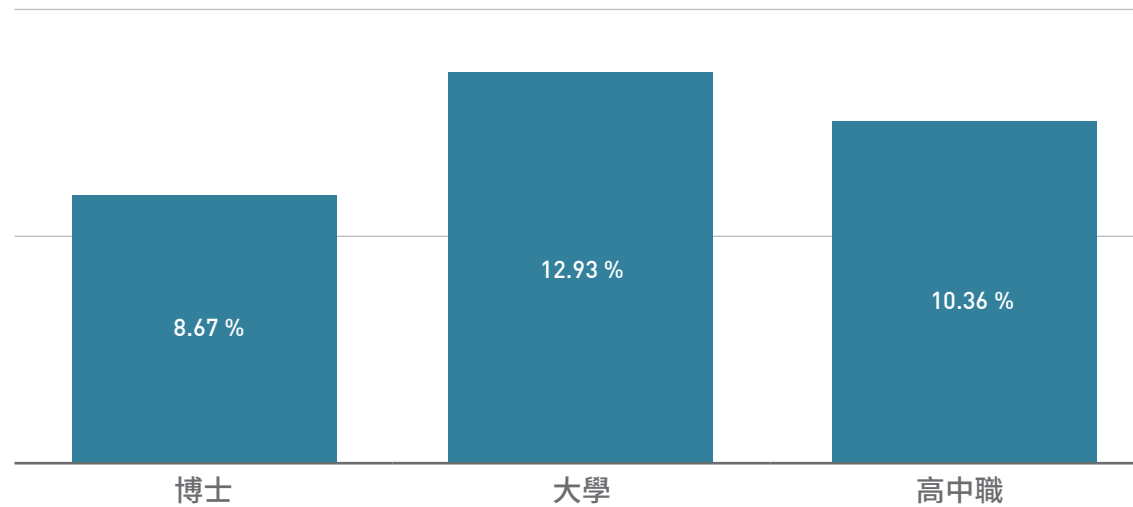


圖 58：105 年度博士、大學與高中職持卡人簽帳金額組成比例圖

事實八 不同學歷持卡人之刷卡習慣略有不同 (簽帳筆數組成比例分析)

最後，將各教育程度於各個產業的簽帳筆數除以簽帳總筆數，即得該教育程度 105 年度於每個產業特店的簽帳筆數比重，詳如下表 17：

	博士		碩士		大學		專科		高中職	
食	28.84 %	1	26.03 %	1	23.90 %	1	26.15 %	1	24.38 %	2
衣	1.91 %	6	2.77 %	6	3.41 %	5	3.19 %	5	3.26 %	5
住	3.82 %	5	3.64 %	5	3.25 %	6	3.04 %	6	2.74 %	6
行	24.04 %	2	21.28 %	2	20.54 %	2	22.41 %	2	24.46 %	1
文康	7.22 %	4	8.45 %	4	8.37 %	4	6.08 %	4	5.43 %	4
百貨	9.30 %	3	10.41 %	3	10.74 %	3	9.42 %	3	8.42 %	3
其他	24.88 %		27.42 %		29.78 %		29.69 %		31.31 %	
總和	100 %		100 %		100 %		100 %		100 %	

表 17：105 年度各教育程度持卡人全年簽帳筆數組成比重及排名表

簽帳筆數比重的意涵在於：各教育程度的持卡人，他們習慣在那些地方使用信用卡刷卡消費。同時也因為各教育程度的持卡人數不一致，所以如果單看總簽帳筆數來比較之間的差異，容易受到母體數差異過大而影響判讀。由表 17 可以看出各教育程度持卡人之間的刷卡習慣略有不同：博士學歷的持卡人比較常在外出用餐時使用信用卡付款；大學學歷持卡人在購買衣服與百貨特店消費的時候刷卡的比例比較高；高中職學歷的持卡人則比較常在通勤的時候使用信用卡。

五、職業無分高低，消費樣態卻有不同—— 我國各職業持卡人的消費樣態分析

前言：

職業無分高低，士農工商盡皆有所專長。然而不同的職業是否會影響信用卡消費型態呢？本次研究，本中心蒐集全臺灣 104 年 11 月至 106 年 1 月的持卡人信用卡資料，並將持卡人區分成六大職業族群，探討各職業持卡人在食品餐飲類、服飾類、住宿類、交通類、文教康樂、百貨類及其他產業類之平均每月消費筆數、簽帳金額及每筆消費金額等，也探討在不同縣市之間是否有城鄉消費差距，並從以下六個案例中找出不同職業持信用卡消費的行為模式。

職業類別係依據各家銀行機構報送財團法人金融聯合徵信中心之定義，歸納如下：

軍警人員：國防事業、警察單位等。

其他公共行政類：中央及地方政府人員等。

教育類：中研院、公私立學校教育機構之任教人員等。

工、商及服務類：工、商及服務業等。

其他：無業、家管、退休人員等。

案例一 各職業類別持卡人消費總筆數及消費總金額之差異分析

從本中心開放的 104 年 11 月至 106 年 1 月之公開數據中 (如圖 59 及圖 60)，可以發現「工、商及服務類」持卡人的消費總筆數及消費總金額最高，而在「軍警人員」持卡人的消費總筆數及消費總金額則為所有職業類別最低，消費總筆數兩種職業差距約 4.4 億筆，達 35 倍之差距，而消費總金額相差約新臺幣 1.1 兆元，更有 39 倍之差距！而「工、商及服務類」及「軍警人員」消費差異的主要原因，可從主計總處公布之就業者人數統計中，明顯地看出「工、商及服務類」的就業者人數為所有職業最多，因此，由於此職業人數眾多的緣故，推論出該類之持卡人也較多，導致「工、商及服務類」持卡人的消費總筆數及消費總金額為所有職業類別中最高，由此應可以推估「工、商及服務類」持卡人是臺灣信用卡消費主力；反之，由於「軍警人員」、「其他公共行政類」、「教育類」三項職業之人數較少，因而持有信用卡的民眾也相對較少，所以信用卡消費之總筆數及總金額也較少。

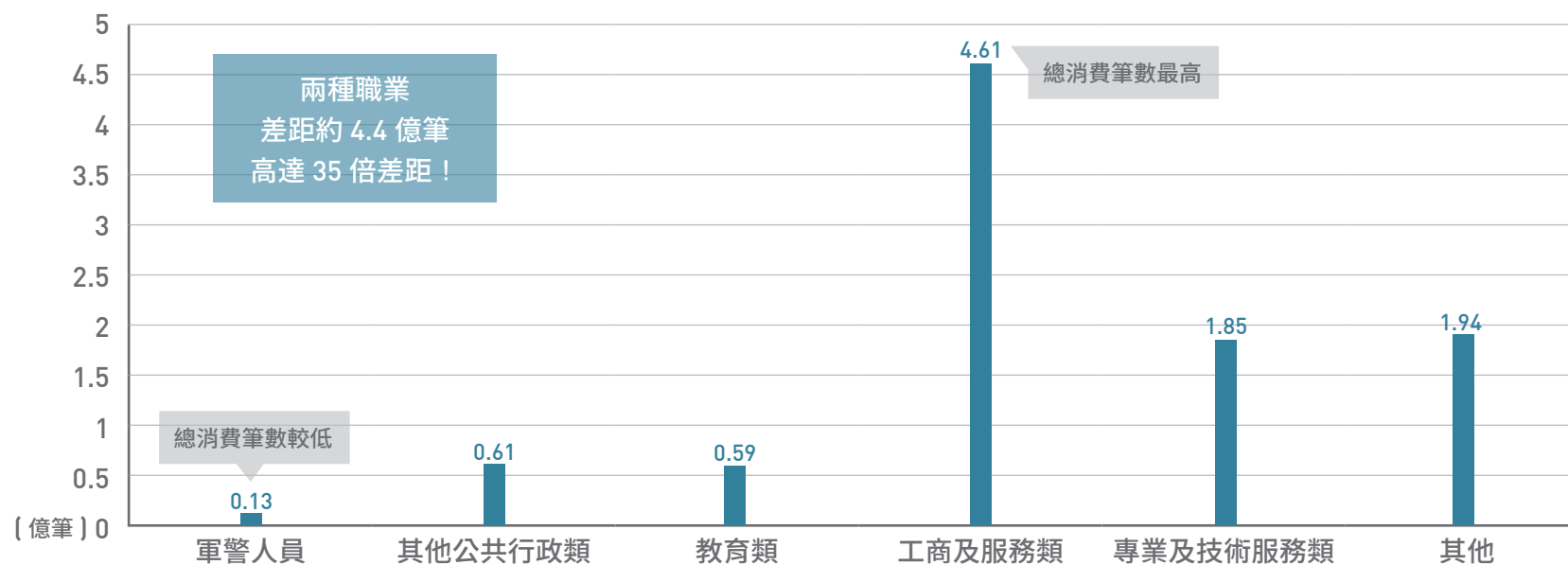


圖 59：我國各職業類別持卡人於 104 年 11 月至 106 年 1 月消費總筆數之長條圖

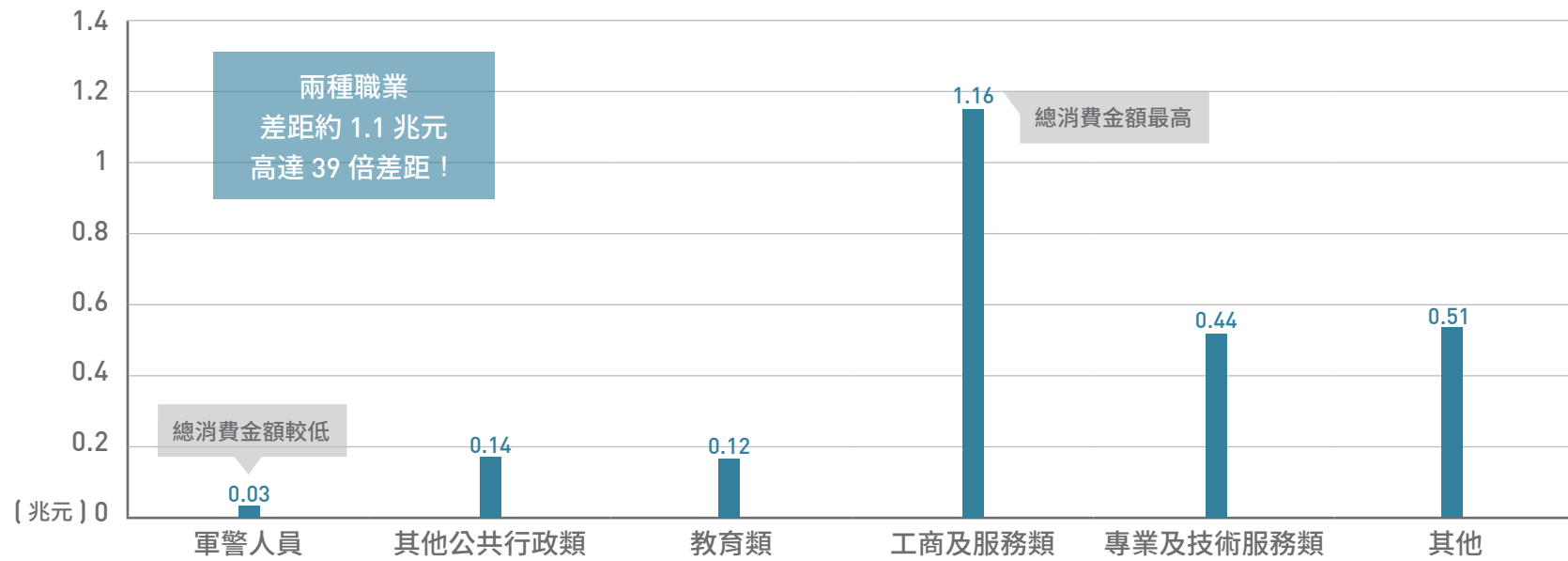


圖 60：我國各職業類別持卡人於 104 年 11 月至 106 年 1 月消費總金額之長條圖

案例二 每月平均單卡消費筆數及每月平均單卡消費金額分析

上述案例一的各職業消費總筆數及總金額分析，容易受到不同職業人數多寡所影響，較無法深入分析各職業持卡人的差異，且為因應個人資料保護法之規定，本中心收集各銀行機構持卡人的信用卡消費資料，皆為去識別化之持卡人特徵資料，因此無法以身分證字號區分每一個不同的持卡人，故無法計算出每一持卡人的平均消費樣態，但為了要將資料分析更為精細，本案例將進一步導入「卡數」因子，將各職業族群於 104 年 11 月至 106 年 1 月期間內，計算出每一個月實際有消費之卡數（若同一月份同一張信用卡消費多筆資料將計為一卡），並將各職業於每月的消費筆數及金額與當月消費卡數相除，再將十五個月的數字平均計算，以取得每月平均單卡消費筆數及每月平均單卡消費金額。公式方法如下：

$$\text{每月平均單卡消費筆數} = \text{每月各職業總消費筆數} / \text{每月各職業消費卡數}$$

$$\text{每月平均單卡消費金額} = \text{每月各職業總消費金額} / \text{每月各職業消費卡數}$$

從圖 61 之每月平均單卡消費筆數長條圖中可以發現，不論是哪一種職業其每月平均消費筆數皆超過 3 次以上，而平均消費筆數超過 4 次以上的有「其他公共行政類」及「專業及技術服務類」之持卡人，且整體職業持卡人每卡每月平均消費筆數之平均約為 4 次，這表示若持卡人當月有刷卡消費的話，其平均單月單卡消費筆數約 4 次，從圖 62 之我國各職業類別持卡人於 104 年 11 月至 106 年 1 月每月平均單卡消費金額之長條圖來看，各職業持卡人每月平均單卡累積消費金額約超過新臺幣 7,500 元。

「其他類」持卡人於 104 年 11 月至 106 年 1 月平均單卡消費筆數約為 3.65 筆，係為所有職業類別中消費筆數中較少之職業，但若從平均單卡消費金額來看，「其他類」持卡人的金額卻不低，平均單卡消費約新臺幣 9,650 元，可推估雖然家管、退休人員、無業人員等沒有於職業欄上註明有固定的職業工作，但平均單卡消費金額其排序並非居於末座。而在此期間內平均單卡消費筆數最高為「其他公共行政類」持卡人，平均單卡消費筆數約為 4.4 筆，平均單卡消費約新臺幣 9,689 元，此類職業族群包括中央及地方政府人員、民意代表、法官、檢察官等。

另也發現此期間「教育類」持卡人平均單卡消費金額為新臺幣 7,695 元，推估此職業族群包括於公私立學校教育機構之教師等，雖然平均單卡消費筆數並不是最少的族群，但若從平均單卡消費金額來看，卻為最低的職業類別，相較於「工商及服務類」持卡人平均單卡消費金額為新臺幣 9,993 元，兩者差距新臺幣 2,298 元，但每月單卡消費筆數其差距不到一筆，會是因職業性質導致消費習性不同嗎？

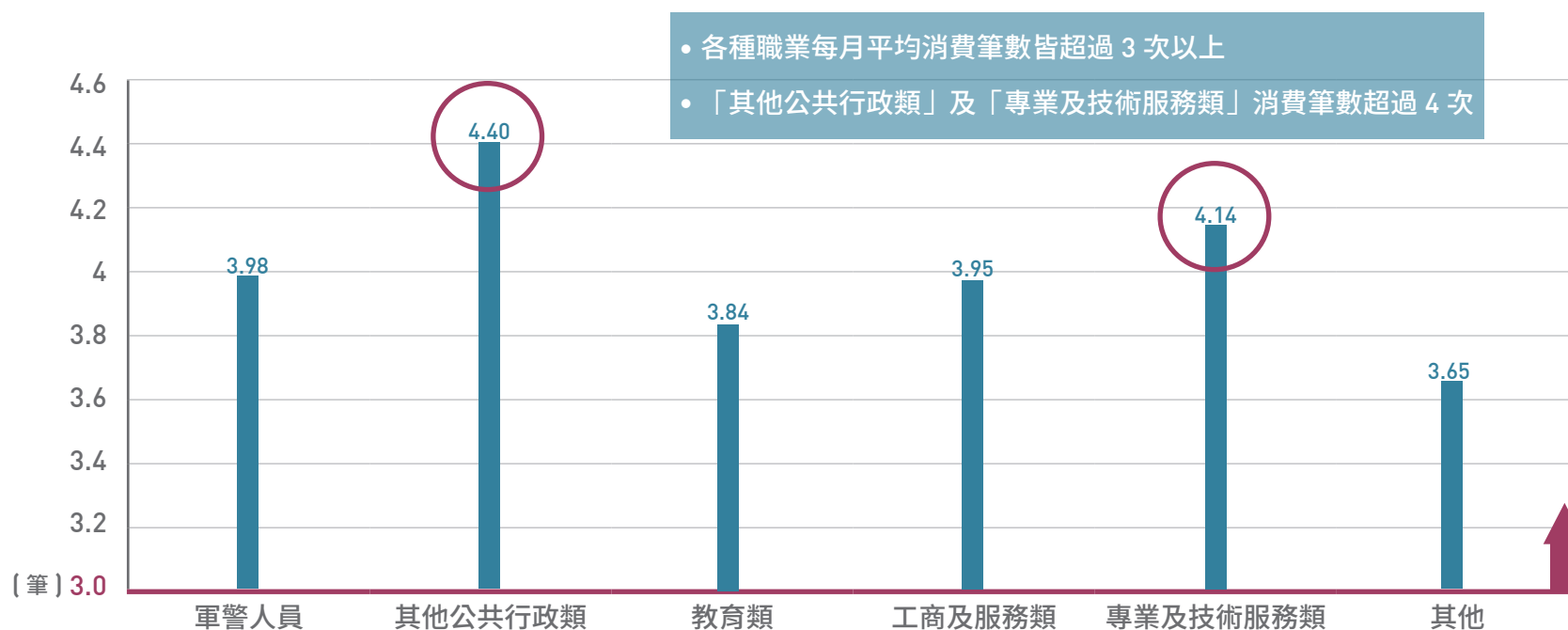


圖 61：我國各職業類別持卡人於 104 年 11 月至 106 年 1 月每月平均單卡消費筆數之長條圖

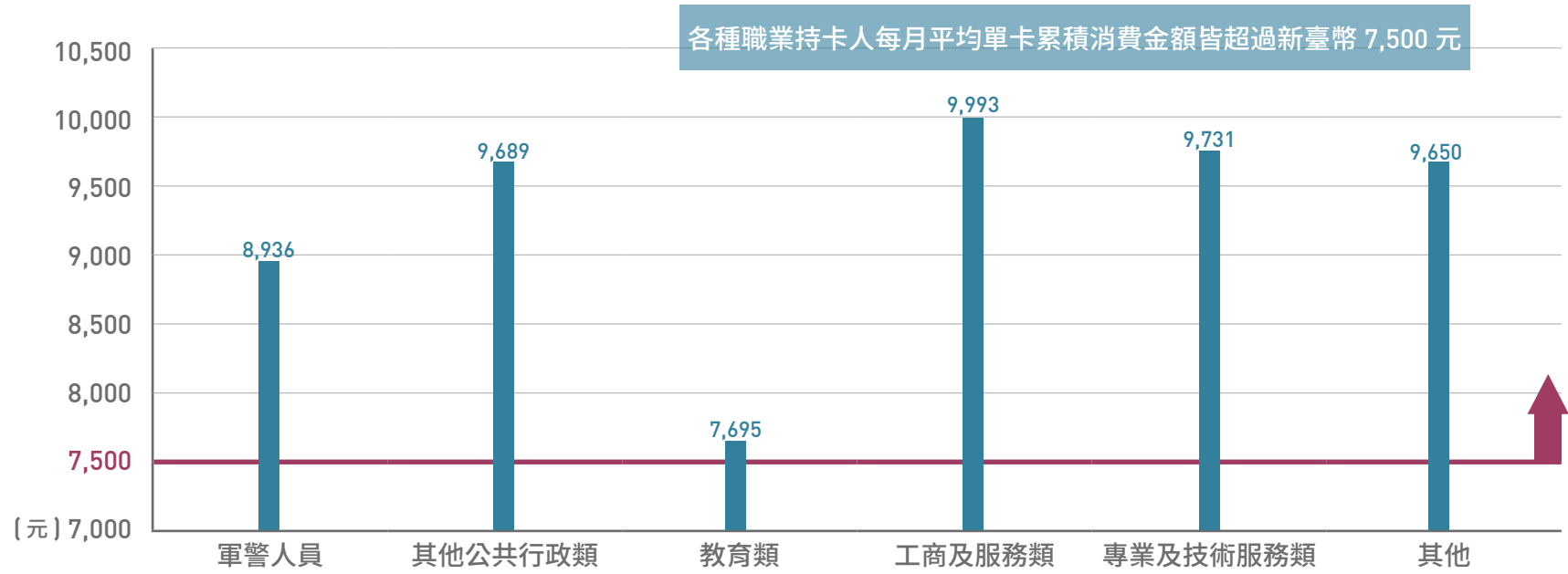


圖 62：我國各職業類別持卡人於 104 年 11 月至 106 年 1 月每月平均單卡消費金額之長條圖

案例三 平均單筆消費金額之分析

由於消費總筆數及消費總金額會受不同職業的人數多寡因素，而造成統計分析因人數偏差而受影響，以至於較難分析並判讀其中的差異，因此我們除了案例二的加入「卡數」因子外，本案例將消費總金額除以消費總筆數，計算出每個職業類別之平均單筆消費金額，以探究其中的不同。公式方法如下：

$$\text{平均單筆消費金額} = 104 \text{ 年 } 11 \text{ 月至 } 106 \text{ 年 } 1 \text{ 月的各職業總消費金額} / \text{各職業總消費筆數}$$

從圖 63 中，可以看出各職業類別之平均單筆消費金額皆在新臺幣貳仟元以上，並由「其他」持卡人奪冠，平均單筆消費額約為新臺幣 2,646 元，該職業種類包含無業、家管、退休人員等。而「工商及服務類」持卡人之緊追在後，平均單筆消費金額約為新臺幣 2,524 元，僅差第一名之「其他」持卡人約新臺幣 122 元。至於「教育類」之平均單筆消費金額屬各職業類別中墊底，僅約為新臺幣 2,003 元，與第一名之「其他」職業類別差距新臺幣 640 元，與案例二分析的平均單卡消費筆數及平均單卡消費金額皆居後。這又再次描繪該職業族群確實在信用卡消費上較為保守。

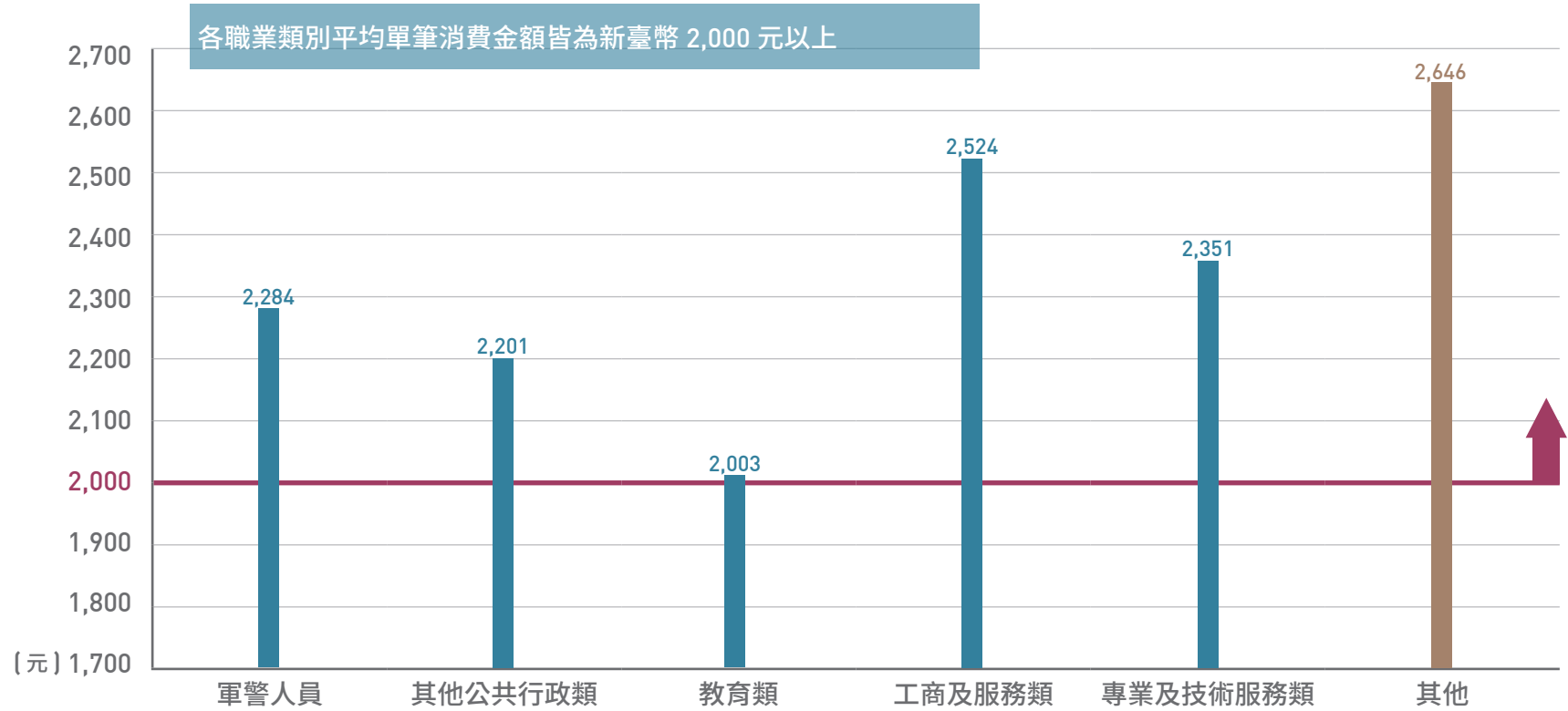


圖 63：我國各職業類別持卡人於 104 年 11 月至 106 年 1 月平均單筆消費金額之長條圖

案例四 消費筆數 & 消費金額組成比例分析

我們將各職業類別於各產業的消費筆數除以總消費筆數(食品餐飲類、服飾類、住宿類、交通類、文教康樂、百貨等六大產業類別)，檢視各職業類別之消費總筆數比例，從表 18 之消費總筆數排名表，可以發現各職業類別之消費比重排名順序近乎一致，依眾數排名從第一名至第六名分別為食品餐飲類、交通類、百貨類、文教康樂、服飾類、住宿類，可以發現各職業類別的持卡人皆習慣消費於食品餐飲類之產業，如餐廳、超級市場、麵包烘焙店、甜點店等，而在住宿類的消費筆數為較少之產業，如飯店、旅館等。

		軍警人員	其他公共 行政類	教育類	工商及 服務類	專業及 技術服務類	其他
第一名最多	食	2	1	1	2	1	1
	衣	6	5	5	5	5	5
第六名最多	住	5	6	6	6	6	6
	行	1	2	2	1	2	2
	文教康樂	4	4	4	4	4	4
	百貨	3	3	3	3	3	3

表 18：我國各職業類別持卡人於各產業類別消費總筆數排名表

再分別依各職業類別來看，從表 19 之我國各職業類別持卡人於各產業類別消費總筆數比例表中，「軍警人員」及「其他」職業類別的消費筆數組成比例有較大波動的分配現象，值得我們繼續分析此兩種職業之不同，「軍警人員」於六大產業（食品餐飲類、服飾類、住宿類、交通類、文教康樂、百貨）中，以信用卡消費於交通類的比例較高，占有所有產業類之 42.53%，消費總筆數約為 401 萬筆，平均每月約有 26 萬筆信用卡交易，「軍警人員」持卡人相較於其他職業較常消費於交通產業，包含航空運輸業、汽車租賃業、鐵路、計程車、過路費等居多，而相較於其他職業持卡人消費筆數略少的則包括食品餐飲類、服飾類、百貨類。

另外，於「其他」職業持卡人在食品餐飲類之總消費筆數比例占 39.93%，消費總筆數約為 5,607 萬筆，平均每月約有 373 萬筆信用卡交易，因此從數據統計中，可以看出「其他」職業持卡人不但在六大產業類別中，食品餐飲類的比例較高，甚至從所有職業類別來看，消費於餐廳、超級市場、麵包烘焙店、甜點店等的筆數比例也相較多。

	軍警人員	其他公共 行政類	教育類	工商及 服務類	專業及 技術服務類	其他
食	27.82 %	33.88 %	34.02 %	32.86 %	36.05 %	39.93 %
衣	2.97 %	5.36 %	5.35 %	4.65 %	4.41 %	4.74 %
住	5.42 %	5.28 %	4.27 %	4.62 %	4.19 %	4.25 %
行	42.53 %	32.16 %	28.85 %	33.26 %	30.93 %	26.59 %
文教康樂	9.66 %	10.79 %	11.57 %	10.34 %	9.93 %	9.05 %
百貨	11.60 %	12.53 %	15.94 %	14.27 %	14.49 %	15.44 %
總和	100.00 %	100.00 %	100.00 %	100.00 %	100.00 %	100.00 %

表 19：我國各職業類別持卡人於各產業類別消費總筆數之比例表

而我們再以相同的方式來計算各職業類別之消費總金額比例，將各職業類別於各產業的消費金額除以總消費金額，從表 20 之消費總金額排名表中，可以發現除了食品餐飲類有些許不同，其餘的消費金額比例排名差距不大，依眾數排名從第一名至第六名分別為文教康樂、食品餐飲類、百貨類、交通類、住宿類、服飾類，可以發現與前述總消費筆數排名有些微的不相同，若於消費金額來看，各職業類別消費於文教康樂產業的金額比例較大，而文教康樂包含旅行社、藝術用品、大型活動售票、補習班、電影院、休閒活動等，可見民眾雖然以信用卡消費於文教康樂的筆數並不是最多，但於消費金額來看卻為最高的產業！

	軍警人員	其他公共 行政類	教育類	工商及 服務類	專業及 技術服務類	其他
食	4	2	3	2	2	1
衣	6	6	6	6	6	6
住	5	5	5	5	5	5
行	3	4	4	4	4	4
文教康樂	1	1	1	1	1	2
百貨	2	3	2	3	3	3

文教康樂在各職業類別消費金額取得首位居多

表 20：我國各職業類別持卡人於各產業類別消費總金額排名表

案例五 六都 (臺北市、新北市、桃園市、臺中市、臺南市、高雄市) 特店受理各職業持卡人消費樣態之比較

看了以上的全臺地區數據後，接下來我們將資料加入地區別分析，進一步地研究我國各職業持卡人於六大都市 (臺北市、新北市、桃園市、臺中市、臺南市、高雄市) 持卡人消費是否因地理環境的不同有所差異，但若是由總消費筆數及總消費金額來看，容易因為特店於各所在地之商店覆蓋環境及人口分佈多寡所影響，因此我們將總消費金額除以總消費筆數，取得各職業持卡人於每一都市之平均單筆消費金額進行分析。

於六大都市特店消費分析 (如圖 64)，可以看出六都整體持卡人消費於住宿類及文教康樂類之單筆消費金額較高，而於食品餐飲類及交通類之金額較低。再分別由六大都市檢視，如表 21 之我國持卡人於六都各產業類別單筆消費金額排名表，可以發現各產業類別於六大都市特店消費的單筆金額皆相似，並沒有多大的差別，可見六大都市之南北不同環境並不會影響到整體持卡人的消費樣態，而消費習慣也較不受影響。下一段，我們將從不同的職業持卡人來探討，是否依舊不受環境因素所影響？檢視我國各職業類別持卡人於六都消費於食品餐飲類、服飾類、住宿類、交通類、文教康樂、百貨類之不同，如圖 65 至圖 70。

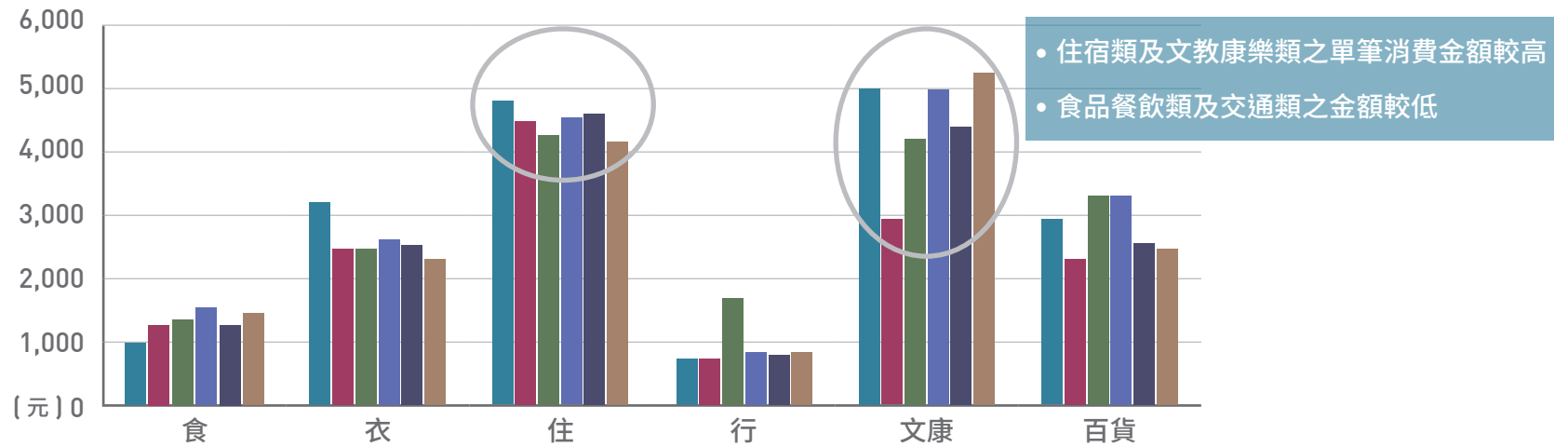


圖 64：104 年 11 月至 106 年 1 月我國持卡人於六都各行業類別之特店平均單筆消費金額長條圖

■ 臺北市 ■ 新北市 ■ 桃園市 ■ 臺中市 ■ 臺南市 ■ 高雄市

	食	衣	住	行	文康	百貨
臺北市	5	3	2	6	1	4
新北市	5	4	1	6	2	3
桃園市	6	4	1	5	2	3
臺中市	5	4	2	6	1	3
臺南市	5	4	1	6	2	3
高雄市	5	4	2	6	1	3

表 21：我國持卡人於六都各產業類別單筆消費金額排名表

由圖 65 長條圖來看，無論哪一個職業，在食品餐飲類特店平均單筆消費金額最高均為臺中市，而臺北市則敬陪末座，其中又以「工商及服務類」持卡人於臺中市特店的平均單筆消費金額新臺幣 1,776 元最高，最低則為「教育類」持卡人於臺北市特店平均單筆消費金額為新臺幣 798 元，兩者相差 978 元、差距 2.2 倍。

而於圖 66 之服飾類特店平均單筆消費金額長條圖，除了「教育類」持卡人於臺南市特店消費最高外，其他職業類別於臺北市特店消費最高，而各職業持卡人於單筆消費金額最低的皆為高雄市，其「軍警人員」持卡人於臺北市特店新臺幣 4,994 元最顯著，與最低的為「教育類」持卡人於高雄市特店平均消費金額為新臺幣 2,136 元，兩者差距 2.3 倍、相差新臺幣 2,858 元之多。

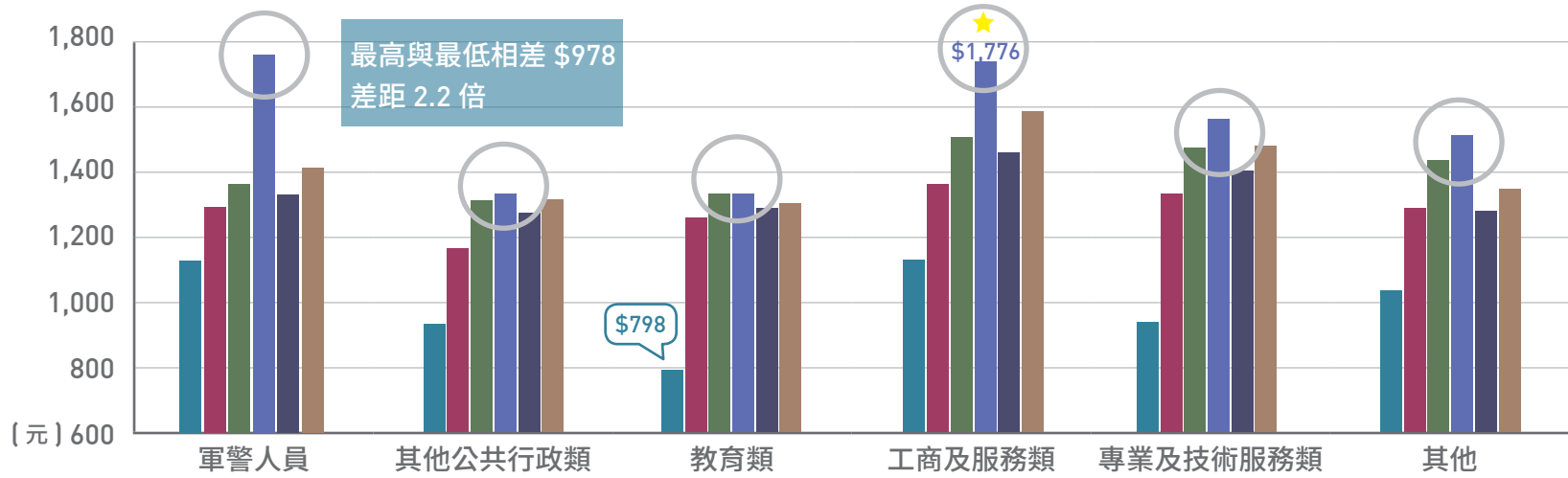


圖 65：104 年 11 月至 106 年 1 月我國各職業類別持卡人於六都「食」特店平均單筆消費金額長條圖

■ 臺北市 ■ 新北市 ■ 桃園市 ■ 臺中市 ■ 臺南市 ■ 高雄市

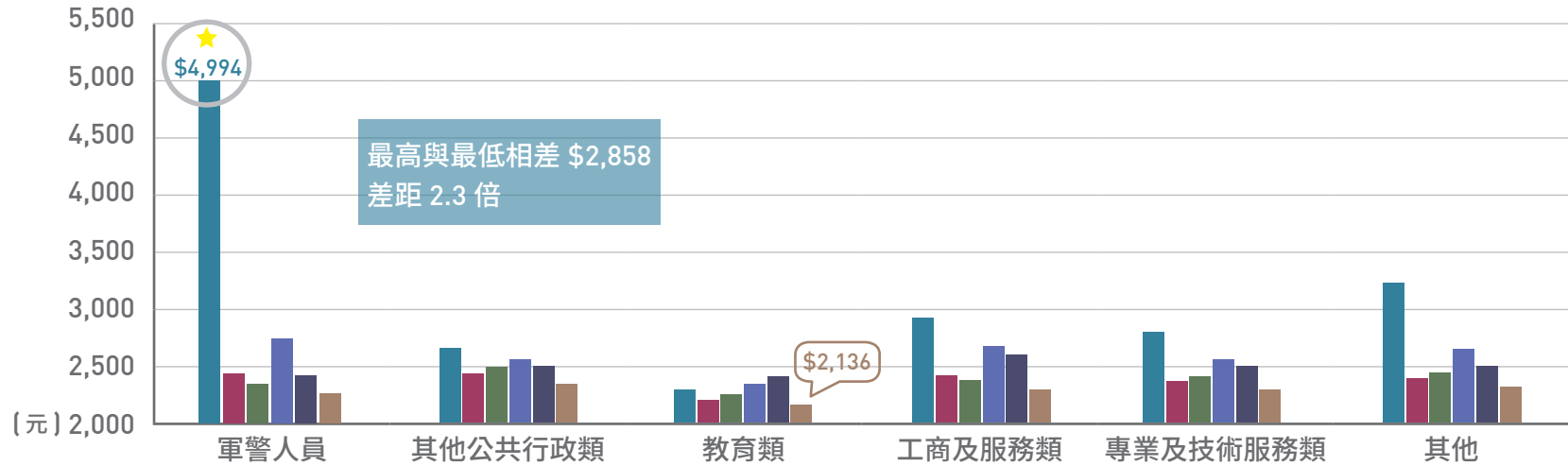


圖 66：104 年 11 月至 106 年 1 月我國各職業類別持卡人於六都「衣」特店平均單筆消費金額長條圖

■ 臺北市 ■ 新北市 ■ 桃園市 ■ 臺中市 ■ 臺南市 ■ 高雄市

圖 67 之住宿類特店，其最高和最低單筆消費金額與前述所提之服飾類所在地區特店剛好一致，以「軍警人員」持卡人於臺北市特店新臺幣 6,443 元最高，最低為「教育類」持卡人於高雄市特店新臺幣 3,354 元，兩者相差新臺幣 3,089 元、差距 1.9 倍。

再從圖 68 之我國各職業持卡人於六都交通類特店的平均單筆消費金額長條圖中，可以看出所有職業類別的持卡人在桃園市特店單筆消費金額最為突出，而又以「教育類」持卡人的單筆消費金額最高，金額為新臺幣 2,025 元，而在六都不同職業類別中，單筆最低消費金額剛好在同一職業持卡人於新北市特店，金額為新臺幣 698 元，兩者相差新臺幣 1,327 元、差距 2.9 倍。

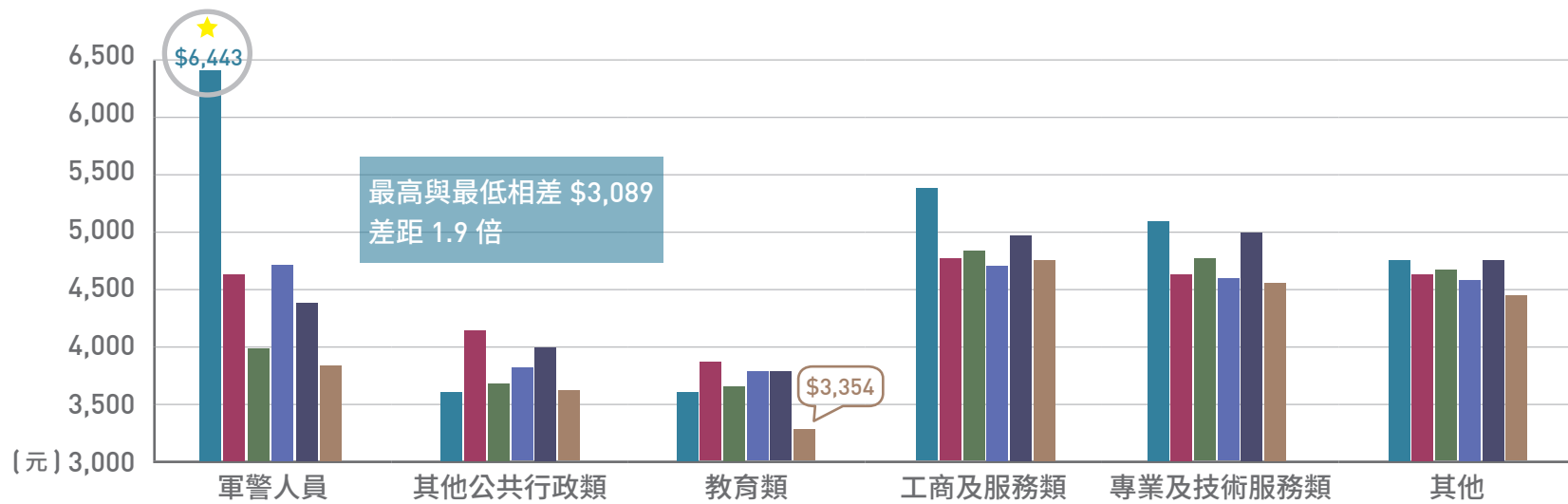


圖 67：104 年 11 月至 106 年 1 月我國各職業類別持卡人於六都「住」特店平均單筆消費金額長條圖

■ 臺北市 ■ 新北市 ■ 桃園市 ■ 臺中市 ■ 臺南市 ■ 高雄市

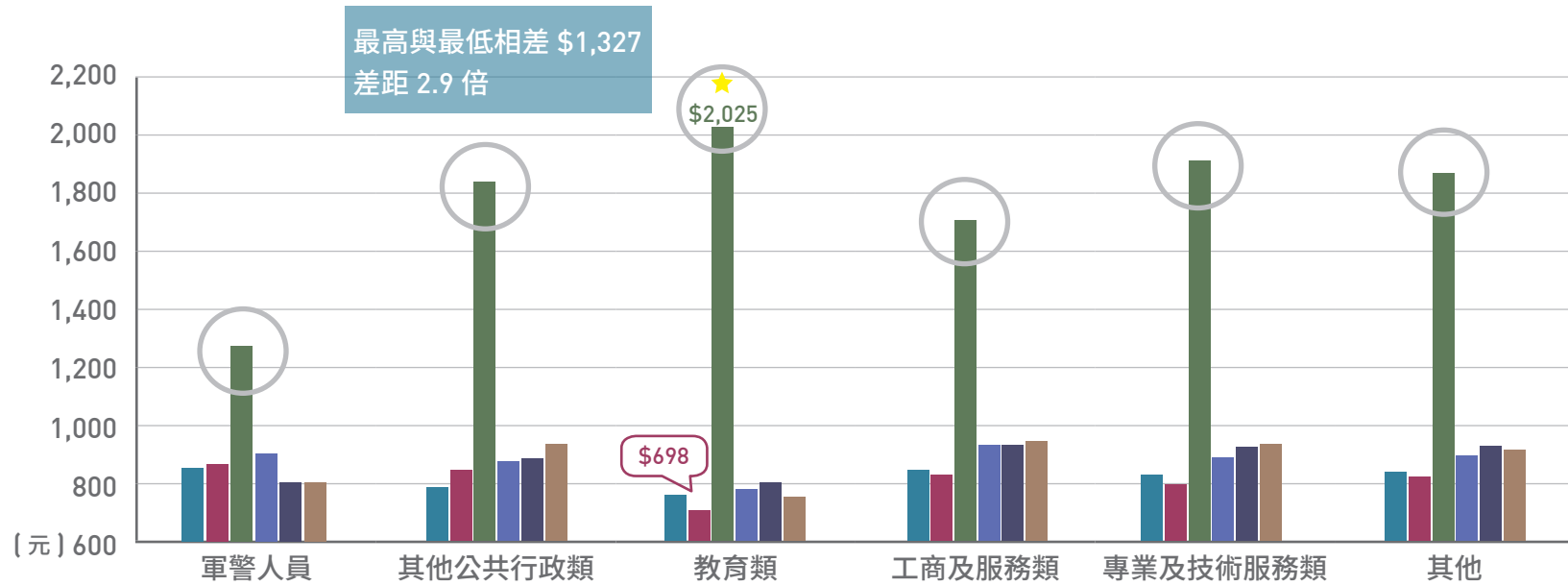


圖 68：104 年 11 月至 106 年 1 月我國各職業類別持卡人於六都「行」特店平均單筆消費金額長條圖

■ 臺北市 ■ 新北市 ■ 桃園市 ■ 臺中市 ■ 臺南市 ■ 高雄市

圖 69 之文教康樂長條圖中，除了「軍警人員」持卡人於臺北市特店消費的單筆金額最高外，其他職業於六都中單筆消費最高皆為高雄市，而以「其他類」持卡人於高雄市之單筆消費金額為新臺幣 5,947 元為最高，另於所有職業類別於新北市特店消費的單筆金額皆較低，又以「教育類」持卡人於新北市特店之單筆消費金額最低，金額為新臺幣 2,505 元，兩者相差新臺幣 3,442 元、差距 2.3 倍。

最後，於圖 70 之我國各職業持卡人於六都百貨特店的平均單筆消費金額長條圖中，「軍警人員」持卡人於臺北市特店消費的單筆金額最高，金額為新臺幣 4,111 元，而最低之平均單筆消費金額，幾乎位於新北市特店，其中又以「教育類」持卡人於新北市特店的金額最低，新臺幣為 2,097 元，最高與最低相差新臺幣 2,014 元、差距 1.96 倍。

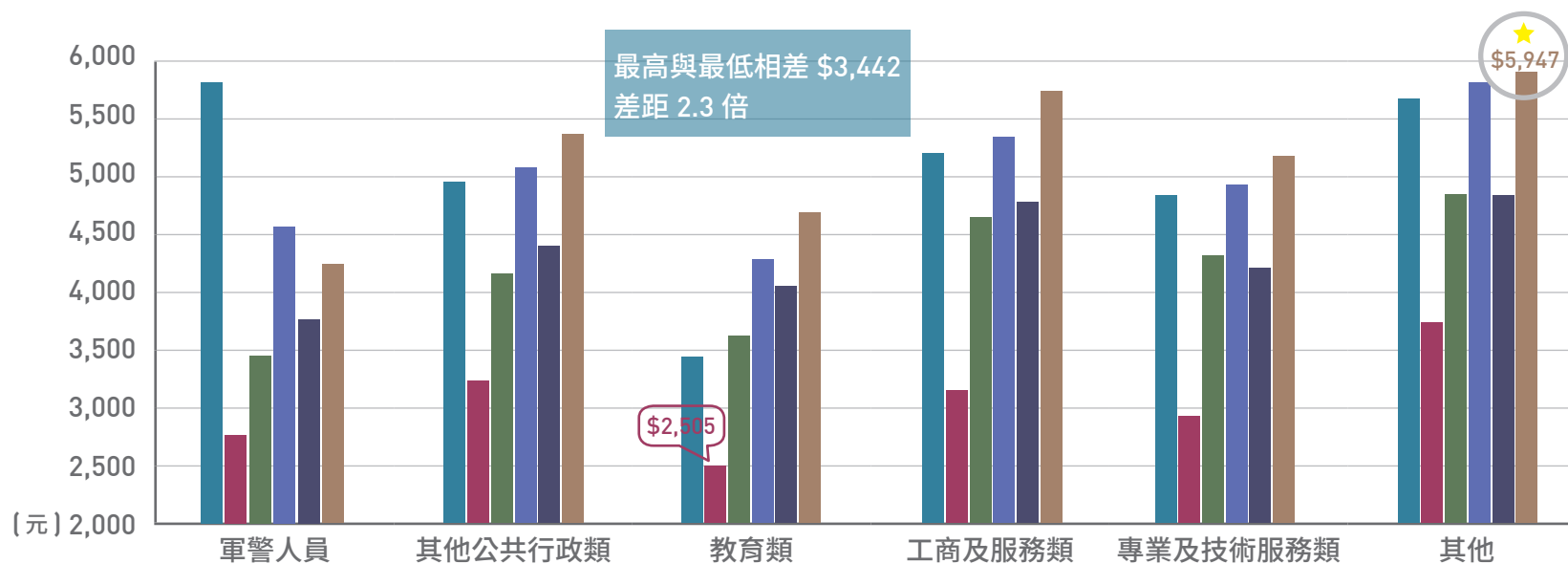


圖 69：104 年 11 月至 106 年 1 月我國各職業類別持卡人於六都「文教康樂」特店平均單筆消費金額長條圖

■ 臺北市 ■ 新北市 ■ 桃園市 ■ 臺中市 ■ 臺南市 ■ 高雄市

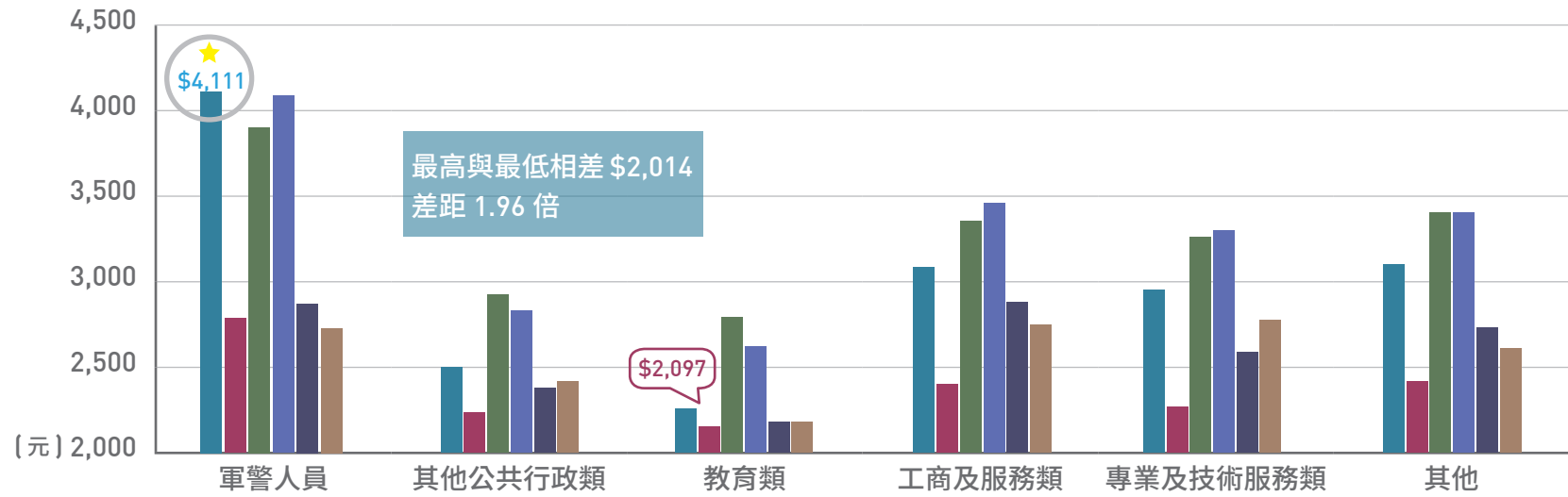


圖 70：104 年 11 月至 106 年 1 月我國各職業類別持卡人於六都「百貨」特店平均單筆消費金額長條圖

■ 臺北市 ■ 新北市 ■ 桃園市 ■ 臺中市 ■ 臺南市 ■ 高雄市

案例六 十六縣市特店受理各職業持卡人消費樣態之剖析

為了解臺灣十六縣市特店受理各職業持卡人消費樣態，我們將我國各職業持卡人於十六縣市平均每月消費筆數及平均每月消費金額做成排名表如表 22 及表 23，從表中可以發現各職業持卡人大多消費於新竹市及彰化縣特店，分別列為第一、二名，而「軍警人員」持卡人較為特別，不論是平均每月消費筆數或平均每月消費金額第一名皆落於屏東縣。

地區	軍警人員	其他公共 行政類	教育類	工商及 服務類	專業及 技術服務類	其他
基隆市	13	11	13	11	11	11
新竹市	4	2	2	2	1	2
新竹縣	8	9	7	3	3	5
苗栗縣	10	8	10	4	7	7
彰化縣	2	1	1	1	2	1
南投縣	7	7	9	9	10	8
雲林縣	9	10	5	8	8	9
嘉義市	6	6	3	5	4	4
嘉義縣	12	13	12	12	12	12
屏東縣	1	4	4	6	6	3
宜蘭縣	5	3	6	7	5	6
花蓮縣	3	5	8	10	9	10
臺東縣	11	12	11	13	13	13
澎湖縣	14	14	14	15	15	15
金門縣	15	15	15	14	14	14
連江縣	16	16	16	16	16	16

表 22：十六縣特店受理各職業持卡人平均每月消費筆數排名表

地區	軍警人員	其他公共 行政類	教育類	工商及 服務類	專業及 技術服務類	其他
基隆市	12	11	12	11	11	11
新竹市	3	2	1	2	1	1
新竹縣	8	9	9	3	4	5
苗栗縣	9	8	10	7	8	7
彰化縣	2	1	2	1	2	2
南投縣	7	7	6	8	9	8
雲林縣	11	10	7	9	10	10
嘉義市	5	3	3	4	3	3
嘉義縣	14	13	13	12	13	13
屏東縣	1	4	4	5	6	4
宜蘭縣	6	5	8	6	5	6
花蓮縣	4	6	5	10	7	9
臺東縣	10	12	11	13	12	12
澎湖縣	13	14	14	15	15	15
金門縣	15	15	15	14	14	14
連江縣	16	16	16	16	16	16

表 23：十六縣特店受理各職業持卡人平均每月消費金額排名表

六、小資族 VS. 大富翁，誰是臺灣信用卡消費主力？—— 我國各收入族群持卡人的消費樣態分析

前言：

本分析報告應用本中心官網已公開之「我國信用卡消費資料」相關「各收入族群消費樣態」之資料集為基礎，並結合外部公開資料，如財政部、內政部與臺北市政府等，透過彙整與分析 104 年 5 月至 106 年 4 月各收入族群持卡人在全臺不同產業之刷卡金額與筆數，探討各收入族群持卡人在食品餐飲類、服飾類、住宿類、交通類、文教康樂、百貨類之刷卡總筆數、刷卡總金額及單筆刷卡金額等，也探討在六都及十六縣市之間是否有城鄉消費差距，並從以下七個案例中探討年收入高低，對刷卡消費之影響，以找出不同年收入族群持有信用卡消費的行為模式。

案例一 各收入族群持卡人刷卡總筆數及刷卡總金額之差異分析

從本中心開放的 104 年 5 月至 106 年 4 月之公開數據中（如圖 71 及圖 72），可以發現「年收入未達 50 萬」持卡人的刷卡總筆數及刷卡總金額最高（年收入未達 50 萬之族群，除一般領有固定薪水的持卡人外，可能包含家管、學生、自由業...等無固定薪水族，這些族群是否對刷卡消費總筆數及刷卡消費總金額作出部份金額貢獻，需要結合性別、年齡、職業 ... 等特徵進行更深入之交叉分析），而在「年收入 175-200 萬」持卡人的刷卡總筆數及刷卡總金額則為所有收入族群最低，刷卡總筆數兩種收入族群差距約 8.65 億筆，高達 58 倍之差距，刷卡總金額相差約新臺幣 1.66 兆元，33 倍之差距！觀察我國持卡人中，收入最低者族群為信用卡的最高頻率使用者，而最高收入族群雖不常利用信用卡，但其總消費力依然可觀。

根據財政部於 106 年 8 月 8 日發布之「由財稅大數據探討臺灣近年薪資樣貌」研究報告，透過綜所稅薪資所得及跨部會資料整合分析，結果顯示 105 年國人年薪平均數為 54.7 萬，對照本中心之公開數據，未達 50 萬及 50-75 萬持卡人之刷卡總金額佔所有收入族群之 68%，顯示「年收入未達 50 萬」及「年收入 50-75 萬」兩大類持卡人是臺灣信用卡消費主力。

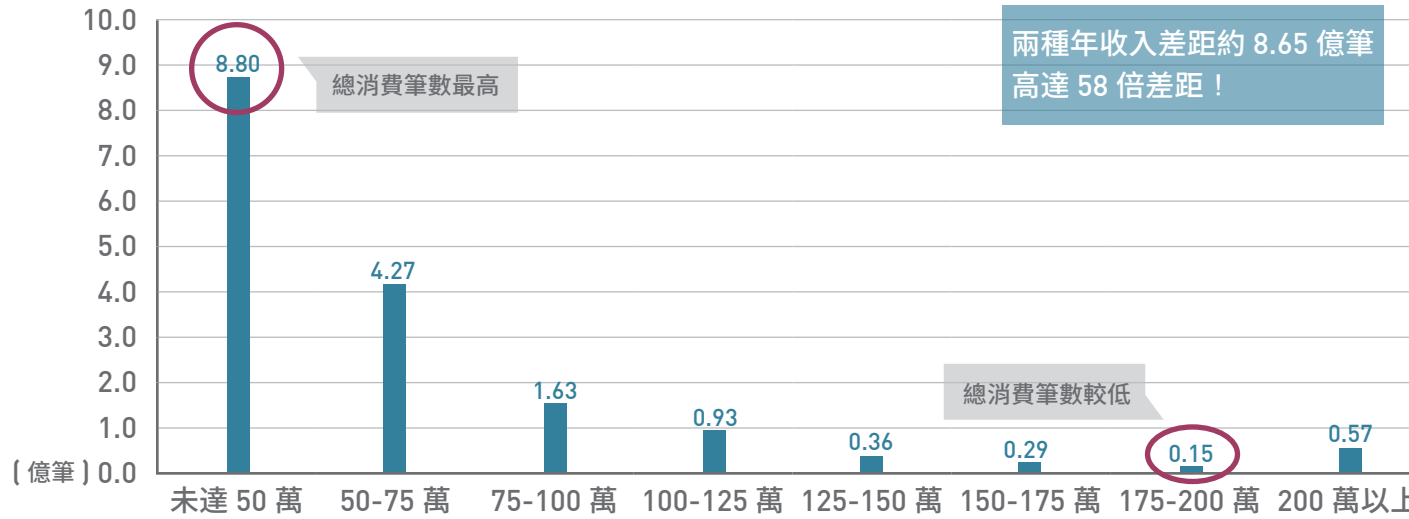


圖 71：我國各收入族群持卡人於 104 年 5 月至 106 年 4 月刷卡總筆數之長條圖

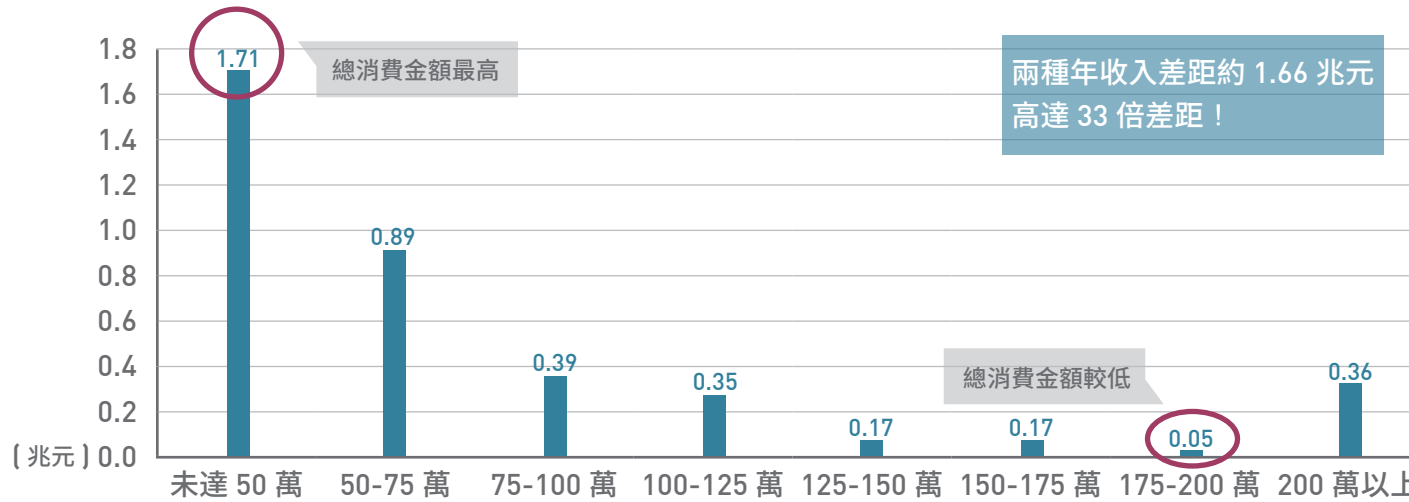


圖 72：我國各收入族群持卡人於 104 年 5 月至 106 年 4 月刷卡總金額之長條圖

案例二 平均單筆刷卡金額之分析

平均單筆刷卡金額 = 104 年 5 月至 106 年 4 月的各收入族群總刷卡金額 / 各收入族群總刷卡筆數

104 年 5 月至 106 年 4 月之國內消費刷卡總金額約 4 兆，筆數約 17 億筆，平均單筆金額約 2,300 元。

從圖 73 中，可以看出各收入族群之平均單筆刷卡金額由「年收入 200 萬以上」持卡人奪冠，平均單筆消費額約為新臺幣 6,498 元，推估此類民眾因年收入較高，以信用卡消費傾向較高單價的產品或服務。單筆刷卡金額在第二名為「年收入 175-200 萬」持卡人，平均單筆刷卡金額約為新臺幣 3,949 元，與第一名之「年收入 200 萬以上」差距 2,549 元，達 0.65 倍。至於「年收入未達 50 萬」之平均單筆刷卡金額屬各收入族群中最低，僅約為新臺幣 2,134 元，與第一名之「年收入 200 萬以上」年收入族群差距新臺幣 4,364 元，高達 2.04 倍。推估年收入愈高的持卡人因可支配所得愈高，消費能力愈高，而年收入愈低的持卡人則相反。

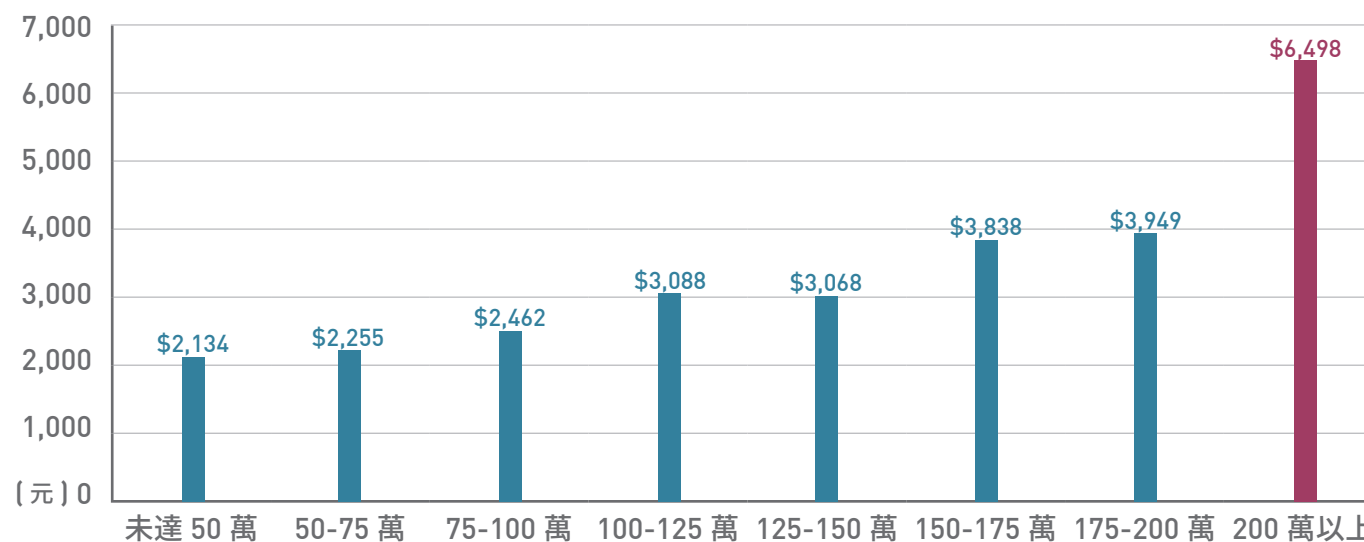


圖 73：我國各收入族群持卡人於 104 年 5 月至 106 年 4 月平均單筆刷卡金額之長條圖

依據今周刊於 104 年 11 月 26 日之「商務人士理想品牌大調查」，對於年收入 200 萬元以上的商務人士進行交叉分析，發現此類高收入族群對於高單價精品如手錶、男裝與皮件等知名品牌忠誠度極高！綜合本中心公開數據及外部資料分析結果，針對「年收入 200 萬以上」持卡人消費知名品牌之精品，發卡銀行或特約商店可以給予客製化的行銷推廣活動，或更有利的刷卡優惠條件，進而促進各種刷卡收入。

除圖 73 平均單筆刷卡金額之差異分析外，為去除極端值差異，以各收入族群的刷卡筆數與平均單筆刷卡金額再進行分組，以散佈圖方式（如圖 74）呈現，橫軸是刷卡筆數，縱軸是平均單筆刷卡金額，紅線為刷卡筆數與平均單筆刷卡金額之平均數交叉比對結果，依各收入族群距離紅線之分佈情形，可區分為四個象限。透過圖 74 可以發現，第一象限（高刷卡筆數且高平均金額）不存在任何年收入族群，第二象限（低刷卡筆數但高平均金額）包含「年收入 125-150 萬、150-175 萬、200 萬以上」等三個族群。位居第三象限（低刷卡筆數且低平均金額）包含「年收入 75-100 萬、100-125 萬、175-200 萬」等三個族群，而落於第四象限（高刷卡筆數但低平均金額）者為「年收入未達 50 萬、50-75 萬」等兩個族群，為各收入族群持卡人中，收入較低的族群。觀察我國持卡人中，「年收入 125-150 萬、150-175 萬、200 萬以上」此三族群其單筆消費力並不低，使用頻率較低，而「年收入未達 50 萬、50-75 萬」兩族群之單筆金額較低，在講究精準行銷的現今商業模式，前述二大族群，似可用不同行銷手法，一為刺激使用率，二則提高單筆消費金額，應是值得關注。

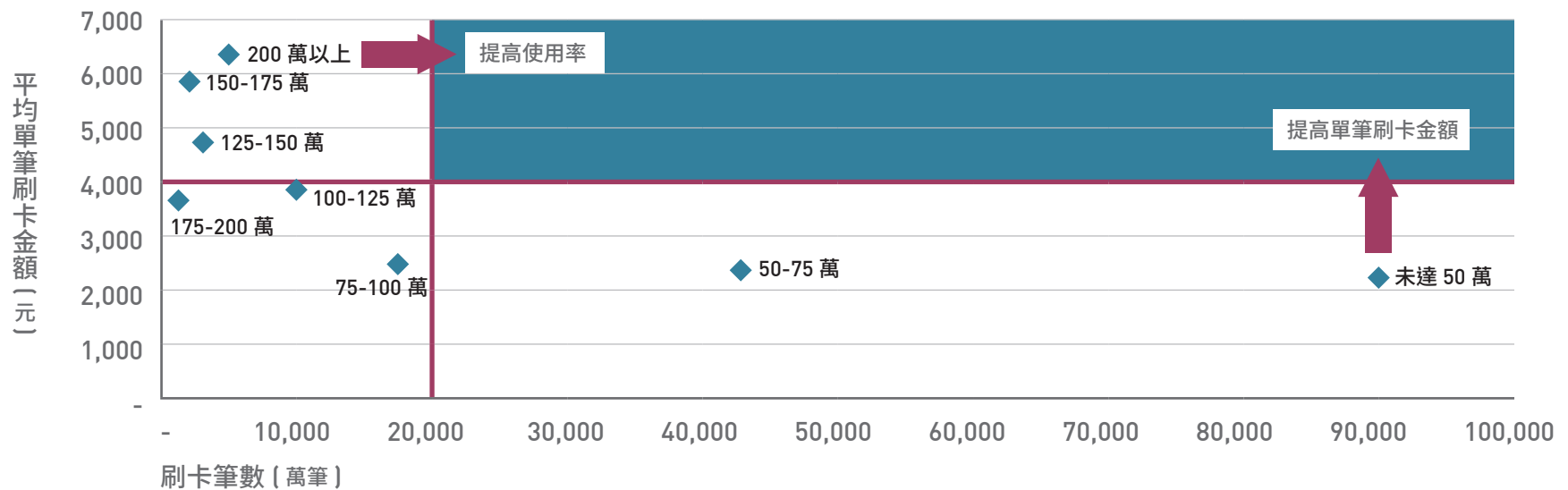


圖 74：我國各收入族群持卡人於 104 年 5 月至 106 年 4 月刷卡筆數與平均單筆刷卡金額之散佈圖

案例三 年收入族群之消費行為聚類分析

案例二之分析係依八種年收入階層進行消費樣態分析，為了更深入探討年收入與持信用卡消費之行為是否存在差異或共通性，利用統計學中常用的聚類分析，將我國各收入族群持卡人在六大產業的刷卡筆數及平均單筆刷卡金額，重新分類後（如表 24），可將年收入持卡消費樣態聚類分組為三類，分別為「高頻小資族」代表筆數高但單筆單價低，「低頻中產族」代表筆數低但每筆單價居中，「低頻豪華族」代表筆數低但每筆單價高。

族群名稱	高頻小資族	低頻中產族	低頻豪華族
收入族群	未達 50 萬 50-75 萬	75-100 萬 100-125 萬 175-200 萬	125-150 萬 150-175 萬 200 萬以上

表 24：我國各收入族群持卡人於 104 年 5 月至 106 年 4 月刷卡筆數與平均單筆刷卡總金額聚類分析

從圖 74 及表 24 結果分析，就發卡機構行銷對象的設計，可以優先鎖定低頻中產族（年收入 75-100 萬、100-125 萬、175-200 萬），其單筆平均消費金額有一定水準，可藉由提升消費頻率為標的進行各種行銷活動。

案例四 低刷卡筆數之收入族群探究

接下來探討年齡、收入與刷卡筆數之間的關係為何？由圖 74 發現年收入愈高者其刷卡總筆數愈低。透過分析發現，「年收入 125-150 萬、150-175 萬、175-200 萬」這三族群刷卡筆數偏低，進一步結合外部資料進行討論，以臺北市政府的公開數據為例。圖 75 為臺北市 104 年度每戶可支配所得一依經濟戶長年齡組別，其中發現「年收入 125-150 萬、150-175 萬、175-200 萬」這三族群所對照之年齡為 30-34 歲、35-39 歲、40-44 歲、45-54 歲、55-64 歲等五個群組。對照本中心於 106 年度 2 月份公開之「刷卡哲學 老中青大不同－臺灣不同年齡層的消费樣態分析」研析報告，30-50 歲年齡區間之民眾持信用卡消費表現於刷卡筆數較其他年齡層多，推估 30-50 歲民眾是臺灣信用卡消費主力，50 歲以上民眾則較少使用信用卡消費，反之 45-54 歲、55-64 歲兩群組有刷卡筆數偏低之情形，這說明從收入族群將持卡人分類，或是從年齡特徵分類，可推論持卡人年齡愈長，其收入亦可能較高，但他們反而是刷卡筆數偏低的一群持卡人。

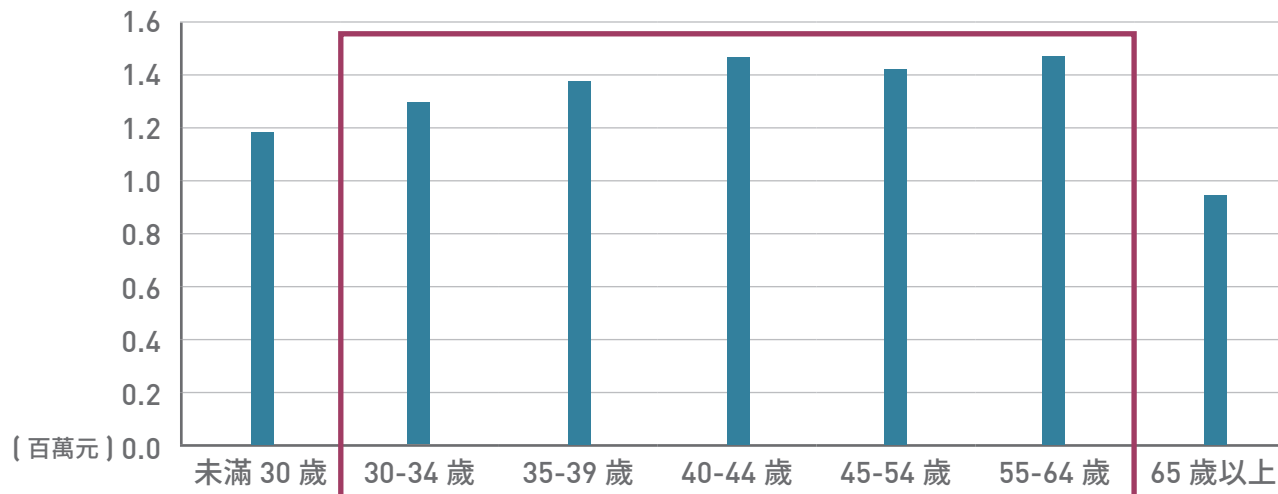


圖 75：臺北市 104 年度每戶可支配所得一依經濟戶長年齡組別

案例五 各收入族群在六大產業的消費樣態分析

再將各收入族群於各產業的刷卡筆數除以總刷卡筆數（食品餐飲類、服飾類、住宿類、交通類、文教康樂、百貨等六大產業），檢視各收入族群之刷卡總筆數比例，從表 25 之刷卡總筆數排名表，可以發現各收入族群之消費比重排名順序近乎一致，依眾數排名從第一名至第六名分別為食品餐飲類、交通類、百貨類、文教康樂、住宿類、服飾類，可以發現各收入族群的持卡人皆習慣消費於食品餐飲類之產業，如餐廳、超級市場、麵包烘焙店、甜點店等，而在服飾類的刷卡筆數為較少之產業，如男女裝服飾店、童裝及嬰幼兒服飾店、鞋店等。

	未達 50 萬	50-75 萬	75-100 萬	100-125 萬	125-150 萬	150-175 萬	175-200 萬	200 萬以上
★ 食	1	1	1	1	1	1	1	1
衣	5	6	6	6	6	6	6	6
住	6	5	5	5	5	5	5	5
行	2	2	2	2	2	2	2	2
文教康樂	4	4	4	4	4	4	4	4
百貨	3	3	3	3	3	3	3	3

表 25：我國各收入族群持卡人於六大產業刷卡總筆數排名表

以相同的方式來計算各收入族群之消費總金額比例，將各收入族群於各產業的刷卡金額除以總刷卡金額，從表 26 之消費總金額排名表中，可以發現除了食品餐飲類有些許不同，其餘的刷卡金額比例排名差距不大，依眾數排名從第一名至第六名分別為文教康樂、食品餐飲類、百貨類、交通類、住宿類、服飾類，可以發現與前述總刷卡筆數排名有些微的不相同，若於刷卡金額來看，各收入族群消費於文教康樂產業的金額比例較大，而文教康樂包含旅行社、珠寶、大型活動售票、補習班、電影院、休閒活動等，可見民眾雖然以信用卡消費於文教康樂的筆數並不是最多，但於刷卡金額來看卻為最高的產業。

	未達 50 萬	50-75 萬	75-100 萬	100-125 萬	125-150 萬	150-175 萬	175-200 萬	200 萬以上
食	2	2	2	2	2	2	2	3
衣	6	6	6	6	6	6	6	6
住	5	5	5	5	5	5	5	4
行	4	4	4	4	4	4	4	5
★文教康樂	1	1	1	1	1	1	1	1
百貨	3	3	3	3	3	3	3	2

表 26：我國各收入族群持卡人於各產業族群刷卡總金額排名表

案例六 六都（臺北市、新北市、桃園市、臺中市、臺南市、高雄市）特店受理各收入族群持卡人消費樣態之比較

將資料加入地區別分析，進一步地研究我國各收入族群持卡人於六大都市（臺北市、新北市、桃園市、臺中市、臺南市、高雄市）是否因地理環境的不同有所差異，但若是由總刷卡筆數及總刷卡金額來看，容易因為特店於各所在地之覆蓋環境多寡，而受偏差因素所影響，因此將總刷卡金額除以總刷卡筆數，取得每一都市之平均單筆刷卡金額進行分析。

於六大都市特店消費分析（如圖 76），可以看出六都特店受理信用卡於住宿類及文教康樂類之單筆刷卡金額較高，而於食品餐飲類及交通類之金額較低。此外，持卡人於高雄市消費於文教康樂類特店消費最多，平均單筆刷卡金額達新臺幣 8,000 元。而住宿類特店受理信用卡平均單筆金額於六都皆很平均，幾乎不分軒輊，臺北市僅以些微差距奪得第一，新北市及臺中市分居二、三。

再分別由六大都市檢視，如表 27 之我國持卡人於六都各產業族群之特店消費時，從單筆刷卡金額排名表來看，可以發現六都的文教康樂類特店受理信用卡的單筆刷卡金額，除新北市位居第二名外，其餘五都之單筆刷卡金額均以第一名領先其他產業族群。下一段，將檢視我國各收入族群持卡人於六都消費於食品餐飲類、服飾類、住宿類、交通類、文教康樂、百貨類之樣態，分別顯示於圖 77 至圖 82。

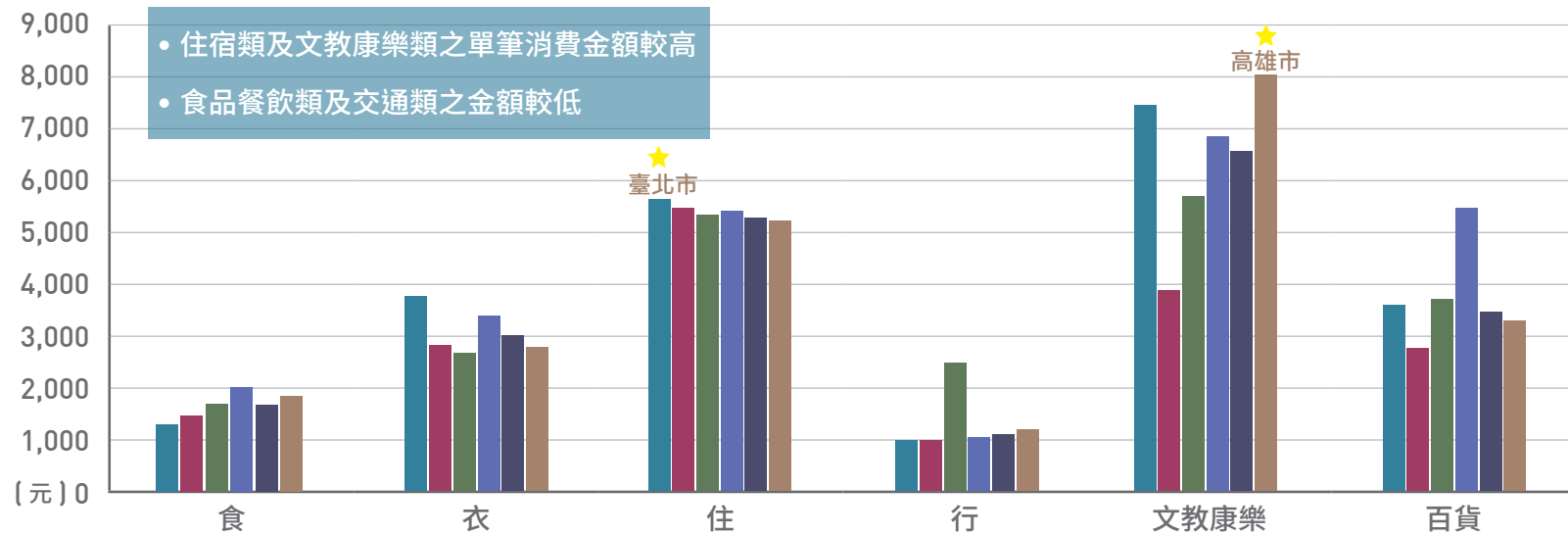


圖 76：104 年 5 月至 106 年 4 月我國持卡人於六都各行業族群之特店平均單筆刷卡金額長條圖

■ 臺北市 ■ 新北市 ■ 桃園市 ■ 臺中市 ■ 臺南市 ■ 高雄市

地區別	食	衣	住	行	文康	百貨
臺北市	5	3	2	6	1	4
新北市	5	3	1	6	2	4
桃園市	6	4	2	5	1	3
臺中市	5	4	2	6	1	3
臺南市	5	4	2	6	1	3
高雄市	5	4	3	6	1	2

表 27：我國持卡人於六都各產業族群單筆刷卡金額排名表

由圖 77 之長條圖來看，無論於哪一個收入族群，在食品餐飲類特店平均單筆刷卡金額最高均是臺中市，顯示不論何種收入族群，臺中市餐飲特店消費較其他五都在美食上的消費單價更高。其中又以「年收入 200 萬以上」持卡人於臺中市特店的平均單筆刷卡金額新臺幣 2,912 元最高，臺中市儼然成為美食饗宴天堂。「年收入 50-75 萬」持卡人於臺北市特店消費新臺幣 919 元，與臺中市之最高單筆刷卡金額 2,912 元相較，兩者差距 1,993 元，達 2.17 倍。

圖 78 之服飾類特店平均單筆刷卡金額長條圖，各收入族群持卡人單筆刷卡金額最高者均於臺北市特店消費最高，顯示臺北市持卡人相較其他五都持卡人每次消費在置裝上願意花費更高金額，臺北市果真是引領時尚潮流的殿堂。另外「年收入 200 萬以上」持卡人於單筆刷卡金額最高落在臺北市，以新臺幣 6,332 元最顯著，與最低的高雄市特店受理「年收入未達 50 萬」的持卡人平均刷卡金額新臺幣 2,148 元，兩者差距 4,184 元，達 1.95 倍。

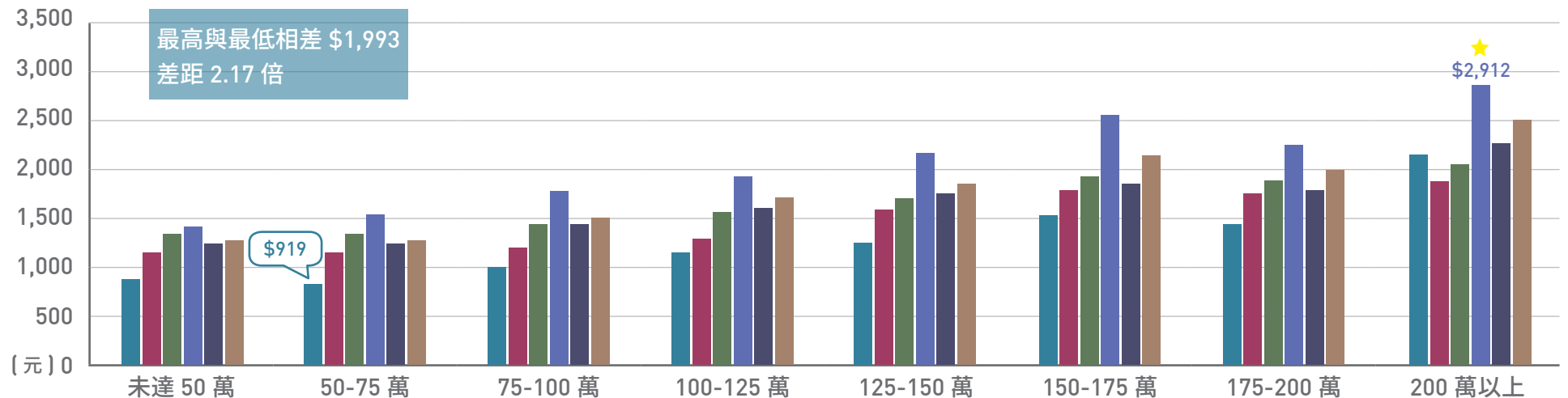


圖 77：104 年 5 月至 106 年 4 月我國各收入族群持卡人於六都「食」特店平均單筆刷卡金額長條圖

■ 臺北市 ■ 新北市 ■ 桃園市 ■ 臺中市 ■ 臺南市 ■ 高雄市

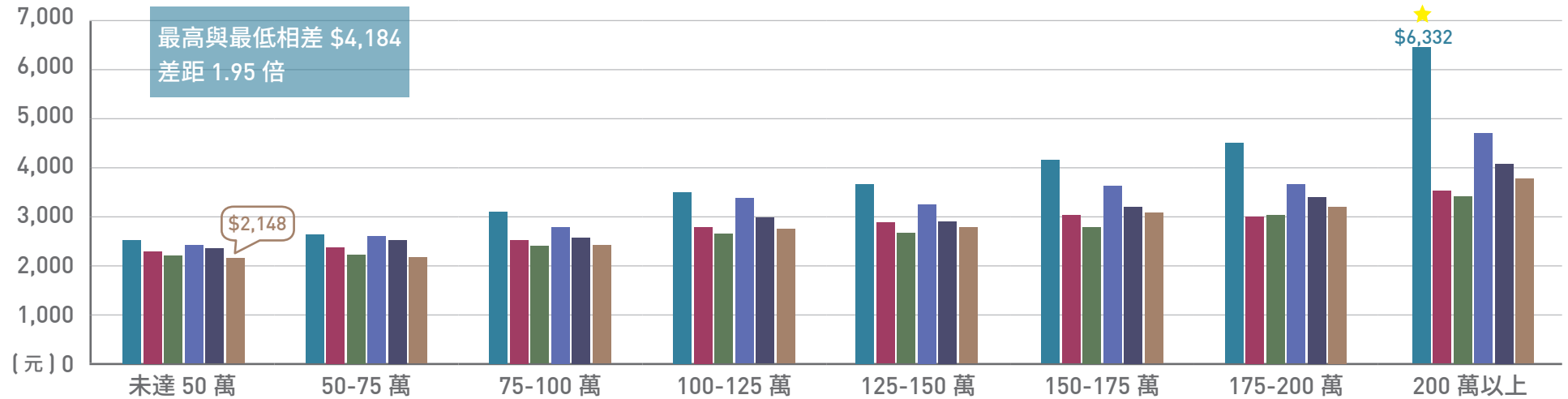


圖 78：104 年 5 月至 106 年 4 月我國各收入族群持卡人於六都「衣」特店平均單筆刷卡金額長條圖 ■ 臺北市 ■ 新北市 ■ 桃園市 ■ 臺中市 ■ 臺南市 ■ 高雄市

圖 79 之住宿類特店，其最高和最低單筆刷卡金額與圖 78 所提之服飾類所在地區特店剛好一致，以「年收入 200 萬以上」持卡人於臺北市住宿行業之特店每筆消費新臺幣 8,745 元最高，「年收入未達 50 萬」持卡人於高雄市特店消費每筆新臺幣 4,069 元，兩者相差 4,676 元，差距 1.15 倍。

再從圖 80 之我國各收入族群持卡人於六都交通類特店的平均單筆刷卡金額長條圖中，可以看出所有收入族群的持卡人在桃園市特店單筆刷卡金額最為突出，而又以「年收入 200 萬以上」持卡人的單筆刷卡金額最高，金額為新臺幣 3,919 元，而在六都不同收入族群中，單筆最低刷卡金額為「年收入未達 50 萬」持卡人於新北市特店消費每年刷卡金額僅新臺幣 737 元，兩者相差 3,182 元，差距 4.32 倍。

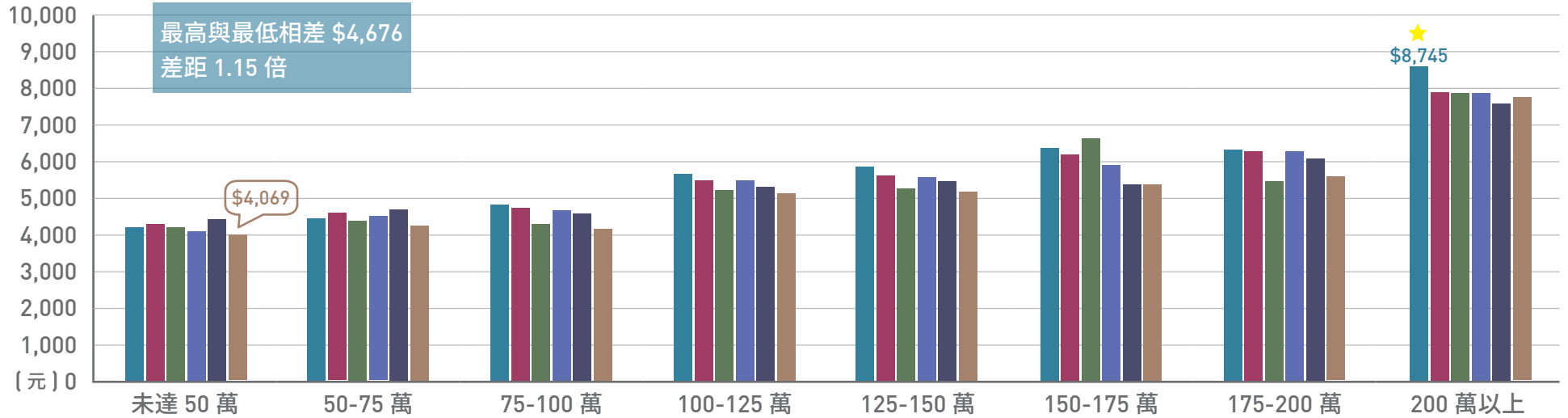


圖 79：104 年 5 月至 106 年 4 月我國各收入族群持卡人於六都「住」特店平均單筆刷卡金額長條圖

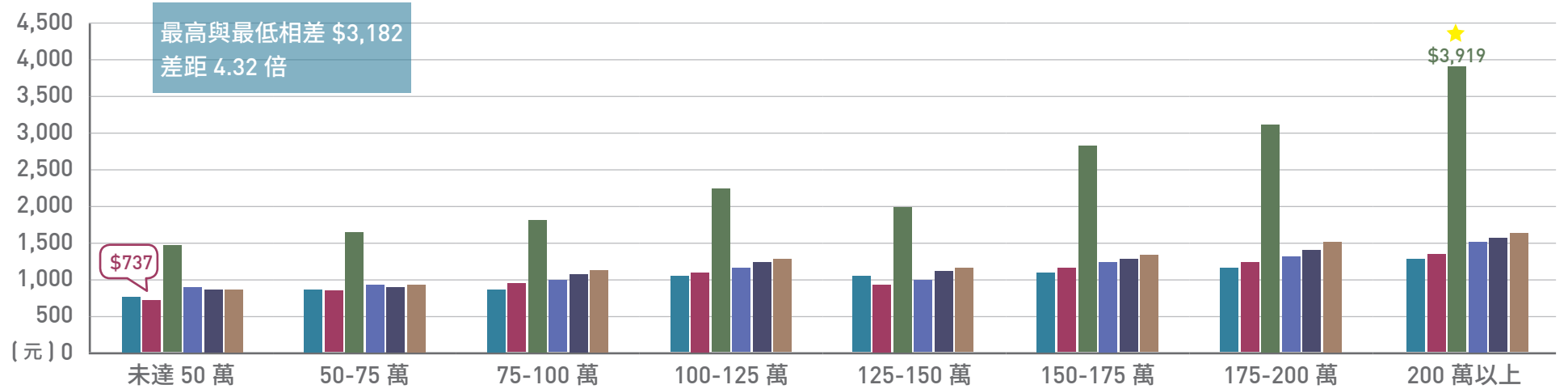


圖 80：104 年 5 月至 106 年 4 月我國各收入族群持卡人於六都「行」特店平均單筆刷卡金額長條圖

圖 81 之文教康樂類長條圖中，各收入族群持卡人於高雄市特店消費的單筆金額為六都之最，且「年收入 200 萬以上」持卡人於高雄市之單筆刷卡金額為新臺幣 12,253 元為最高，「年收入未達 50 萬」持卡人於新北市文教康樂特店的單筆刷卡金額新臺幣 2,713 元為最低，兩者相差 9,540 元，差距 3.52 倍。

最後，於圖 82 之我國各收入族群持卡人於六都百貨特店的平均單筆刷卡金額長條圖中，各收入族群持卡人於臺中市特店消費的單筆金額為六都之最，其中「年收入 200 萬以上」持卡人於臺中市特店消費的單筆刷卡金額新臺幣 6,969 元為最高，以「年收入未達 50 萬」持卡人於臺南市特店的單筆刷卡金額最低，為新臺幣為 2,301 元，最高與最低相差 4,668 元，差距 2.03 倍。

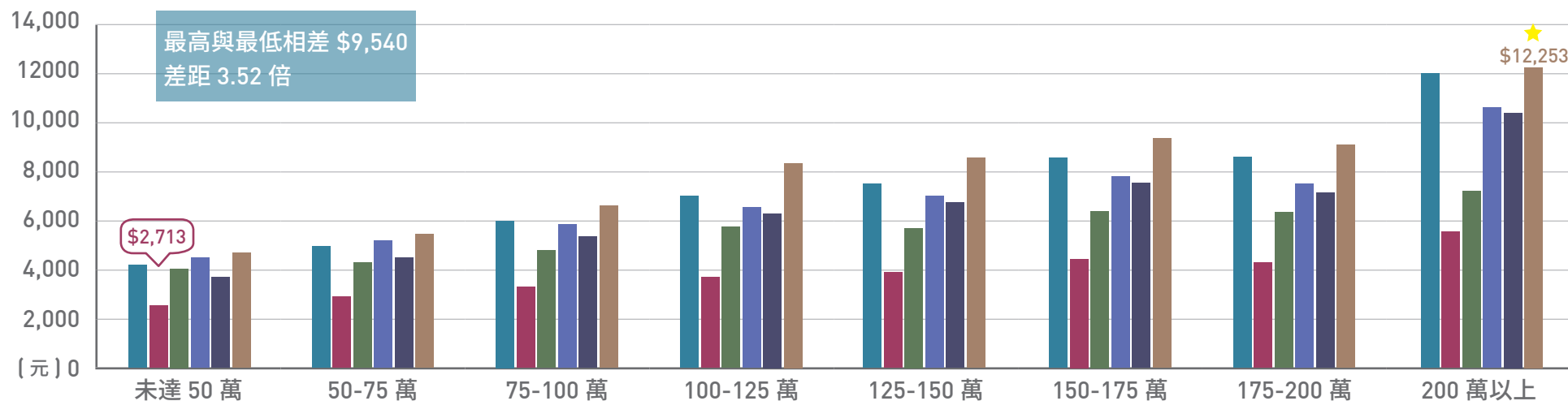


圖 81：104 年 5 月至 106 年 4 月我國各收入族群持卡人於六都「文教康樂」特店平均單筆刷卡金額長條圖

■臺北市 ■新北市 ■桃園市 ■臺中市 ■臺南市 ■高雄市

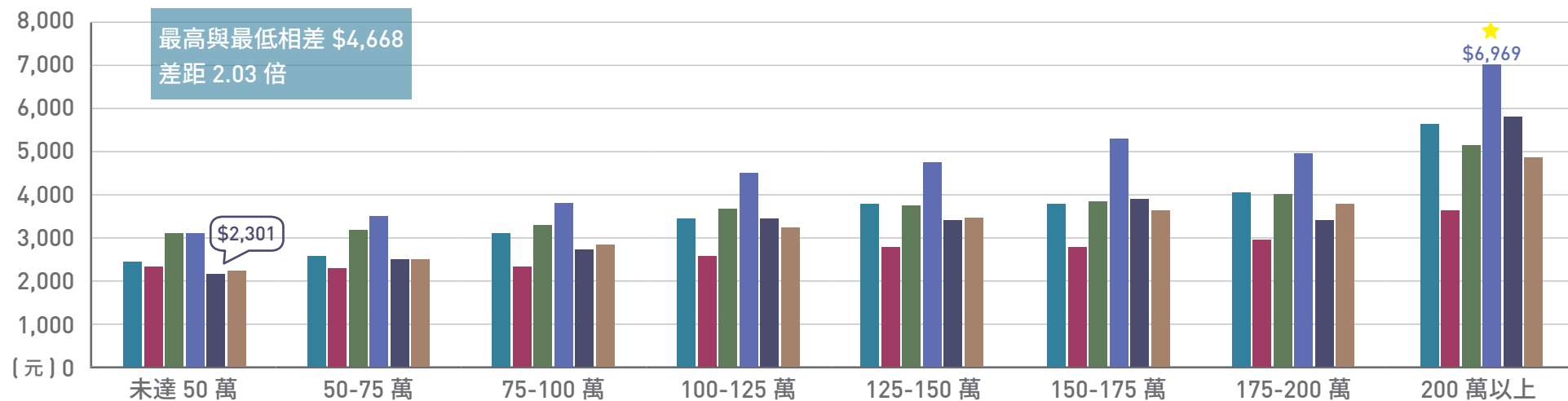


圖 82：104 年 5 月至 106 年 4 月我國各收入族群持卡人於六都「百貨」特店平均單筆刷卡金額長條圖

■臺北市 ■新北市 ■桃園市 ■臺中市 ■臺南市 ■高雄市

案例七 十六縣特店受理各收入族群持卡人消費樣態之剖析

為了解臺灣十六縣市特店受理各收入族群持卡人消費樣態，將我國各收入族群持卡人於十六縣市平均每月刷卡筆數及平均每月刷卡金額做成排名表如表 28 及表 29，從表中可以發現各收入族群持卡人大多消費於彰化縣及新竹市特店，分別列為第一及二名，而十六縣市中平均每月刷卡筆數及平均每月刷卡金額居於末位者則是連江縣特店。

地區	未達 50 萬	50-75 萬	75-100 萬	100-125 萬	125-150 萬	150-175 萬	175-200 萬	200 萬以上
基隆市	11	11	11	11	11	11	11	12
新竹市	2	2	2	2	2	2	2	2
新竹縣	8	4	3	3	3	3	3	3
苗栗縣	5	7	7	6	5	6	6	7
彰化縣	1	1	1	1	1	1	1	1
南投縣	9	9	9	9	9	8	8	8
雲林縣	7	10	10	10	11	10	10	10
嘉義市	4	3	5	5	4	4	4	4
嘉義縣	12	13	13	13	12	12	12	11
屏東縣	3	5	6	7	7	7	7	6
宜蘭縣	6	6	4	4	6	5	5	5
花蓮縣	10	8	8	8	8	9	9	9
臺東縣	13	12	12	12	13	13	13	13
澎湖縣	14	15	15	15	15	15	15	15
金門縣	15	14	14	14	14	14	14	14
連江縣	16	16	16	16	16	16	16	16

表 28：十六縣特店受理各收入持卡人平均每月刷卡筆數排名表

地區	未達 50 萬	50-75 萬	75-100 萬	100-125 萬	125-150 萬	150-175 萬	175-200 萬	200 萬以上
基隆市	11	11	11	11	11	11	11	12
新竹市	2	2	2	2	2	2	2	2
新竹縣	8	6	4	3	3	3	3	3
苗栗縣	6	7	9	9	7	8	8	9
彰化縣	1	1	1	1	1	1	1	1
南投縣	7	8	8	7	8	7	7	5
雲林縣	9	10	10	10	10	10	10	11
嘉義市	3	3	3	4	4	4	4	4
嘉義縣	13	13	13	13	13	13	13	13
屏東縣	4	4	6	6	6	6	6	7
宜蘭縣	5	5	5	5	5	5	5	6
花蓮縣	10	9	7	8	9	9	9	8
臺東縣	12	12	12	12	12	12	12	10
澎湖縣	14	15	15	15	15	15	15	15
金門縣	15	14	14	14	14	14	14	14
連江縣	16	16	16	16	16	16	16	16

表 29：十六縣特店受理各收入持卡人平均每月刷卡金額排名表

七、才子佳人，星移斗轉，性別與年齡消費變化—— 我國男女性持卡人近 30 個月消費樣態研析

前言：

本分析報告基於本中心已公開之 104 年 1 月至 106 年 6 月「我國信用卡消費資料」中，依據持卡人於臺灣各縣市以信用卡支付之金額及筆數，透過彙整與分析其中不同年齡組別在全臺不同產業之刷卡金額與筆數。透過以下多個維度分析構面，探討我國各年齡層持卡人的週期性刷卡行為、信用卡使用比較、平均單筆金額成長比較、各地區年齡層比較、和各年齡與行業類別比較。

■ 分析維度一：我國持卡人刷卡週期

年初刷卡冷，年尾刷卡熱

從近兩年共 30 個月的消費筆數觀察，顯示總體來說臺灣持卡人在每年之中，刷卡筆數的變動呈現一週期性模式，結果如圖 83 所示。若以每年一月為起點，在接下來 12 個月間，可以發現刷卡筆數整體態勢為向上攀升，於年底達到高峰。在一年的 12 個月期間，會出現多個週期性高低起伏的現象，2 月、6 月、9 月刷卡頻率為明顯低點。

上半年每兩個月起伏，下半年逐步攀升

上半年 1-6 月中之起伏多為兩個月為一組，第一個起伏段為 1-2 月，其中 2 月通常為農曆過年，傳統上為使用現金較為頻繁的月份，故可能造成排擠效應，接下來的起伏段為 3-4 月、5-6 月；下半年度一路攀升，7-8 月暑假期間刷卡頻率加溫，自 10 月之後進入百貨週年慶期間，整體態勢上漲，於 12 月抵達高峰。觀察發現，我國消費者有「蓄勢待發」、「聰明消費」的策略，多將消費集中於刷卡活動較頻繁的年尾，精打細算。

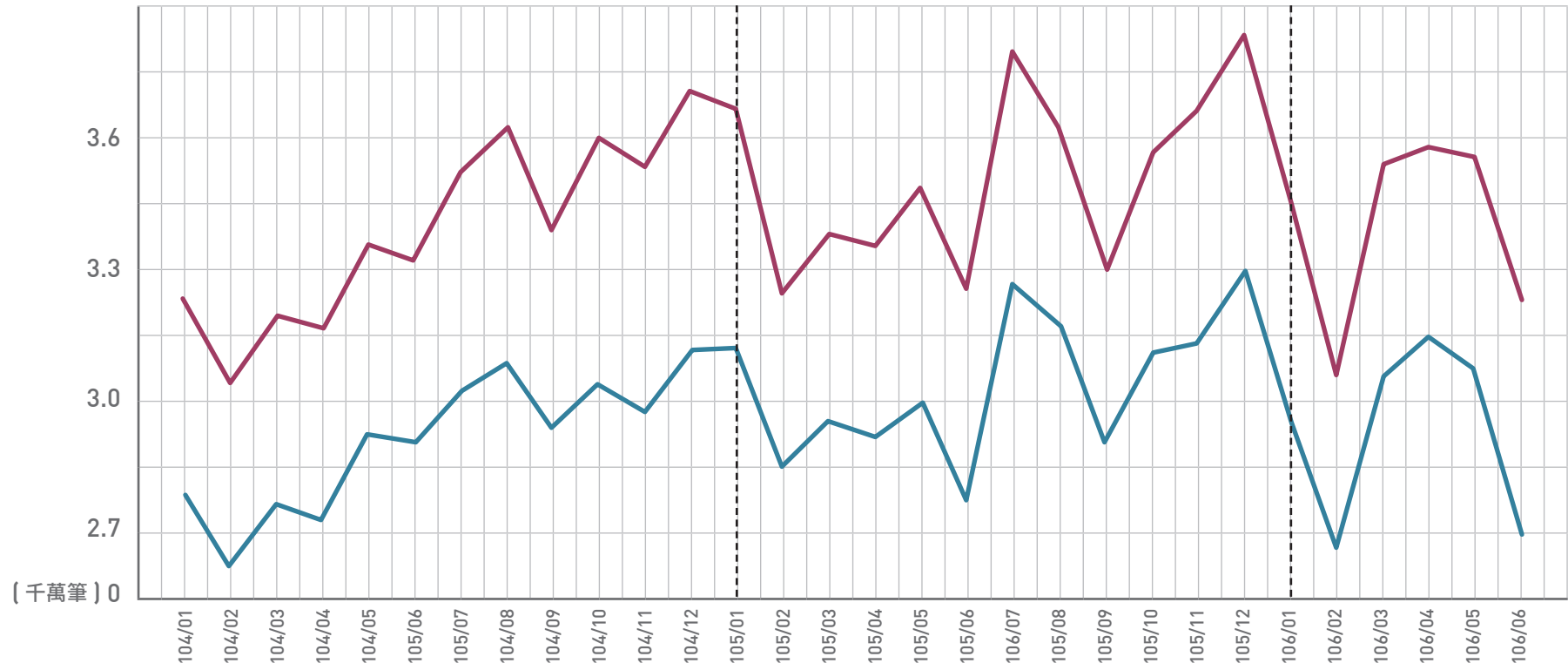


圖 83：臺灣每月信用卡刷卡筆數 ■ 男性 ■ 女性

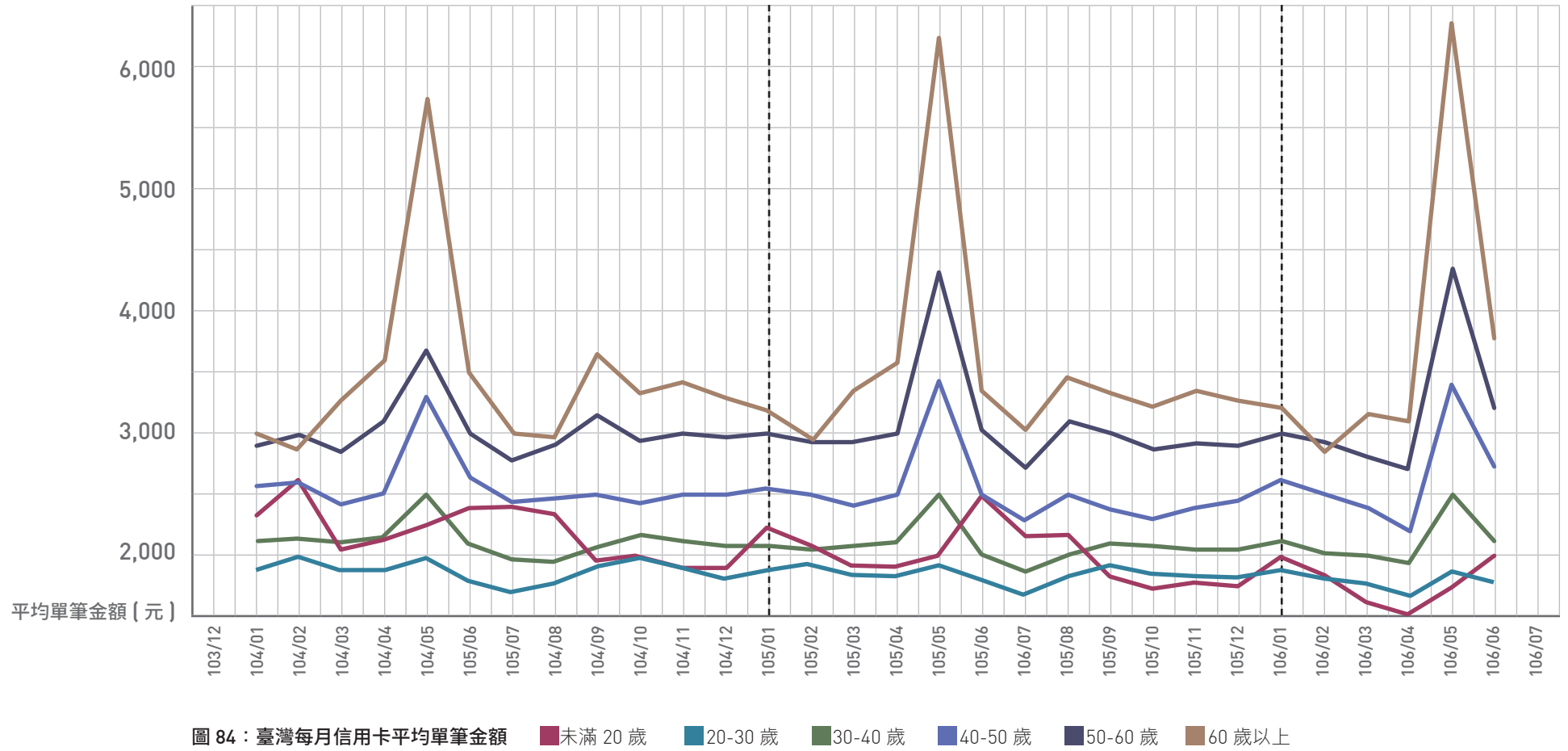
刷卡單筆金額大不同——40歲以上表現穩定，年輕族群多有起伏

除了在刷卡筆數（頻次）有週期性變化外，國人在每筆刷卡金額上亦呈現週期性高低起伏現象，並有時與刷卡筆數呈現對比，此現象在各年齡層持卡人均類似，如圖 84 所示。

進一步細分年齡後發現，上半年刷卡筆數下降之 2 月、4 月，通常在平均刷卡金額上些許攀升，並且於 5 月時出現明顯高峰，其中 60 歲以上、50-60 歲持卡人的平均每筆刷卡金額變動最大。下半年度刷卡筆數較高的 7-8 月及週年慶期間，20-30 歲族群、30-40 歲、60 歲以上族群，平均單筆金額會出現下降趨勢，或僅持平發展；40-60 歲族群，除在 8 月呈現成長，平均單筆金額亦在年終週年慶旺季有上昇傾向。

年齡與單筆金額相關，學生族群爆發力驚人

圖 84 呈現各年齡族群在平均單筆金額差異，圖 85 則進一步比較 60 歲以下族群。結果顯示各族群在平均單筆金額上有明顯落差，年齡愈長則金額愈高，且每一年齡層間約有 500 元落差；其中未滿 20 歲之族群於寒暑假期間（1-2 月、7-9 月）之平均單筆金額力道相當強勁，甚至有高於 30-40 歲之族群金額之現象，顯示學生族群的消費潛力。



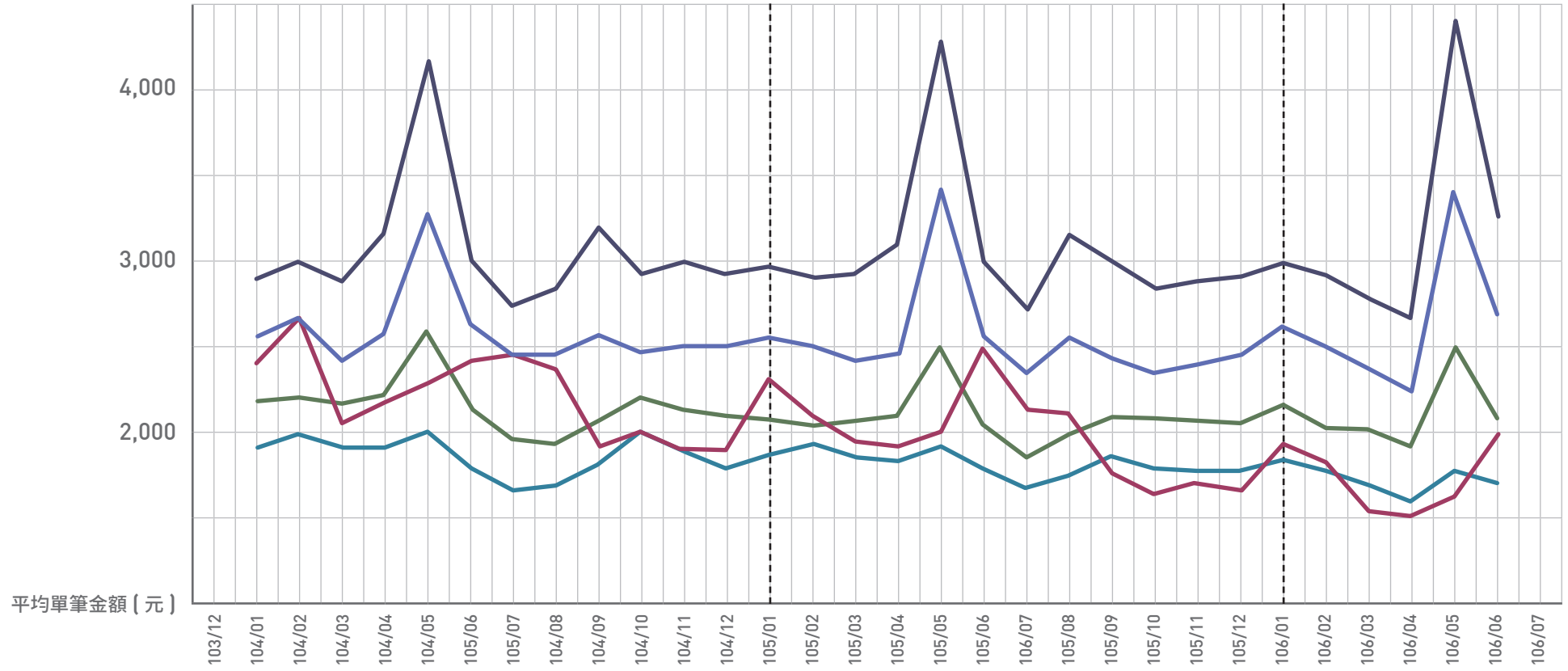


圖 85：臺灣每月信用卡平均單筆金額 (未含 60 歲以上) ■ 未滿 20 歲 ■ 20-30 歲 ■ 30-40 歲 ■ 40-50 歲 ■ 50-60 歲

刷卡總筆數與平均每筆刷卡金額未來預測

圖 86 與圖 87 為基於 104 年 1 月至 106 年 6 月「我國信用卡消費資料」，針對總刷卡筆數與平均每筆刷卡金額之未來預測，預測之時間為 106 年 7 月至 107 年 6 月。其中總刷卡筆數預測將持續成長，單月筆數均比同期略有成長；平均每筆刷卡金額預測將與過往相似。本次預測分析僅基於過往 30 個月總刷卡筆數與平均每筆刷卡金額數據，若納入更多外部公開數據，可能改變預測結果。

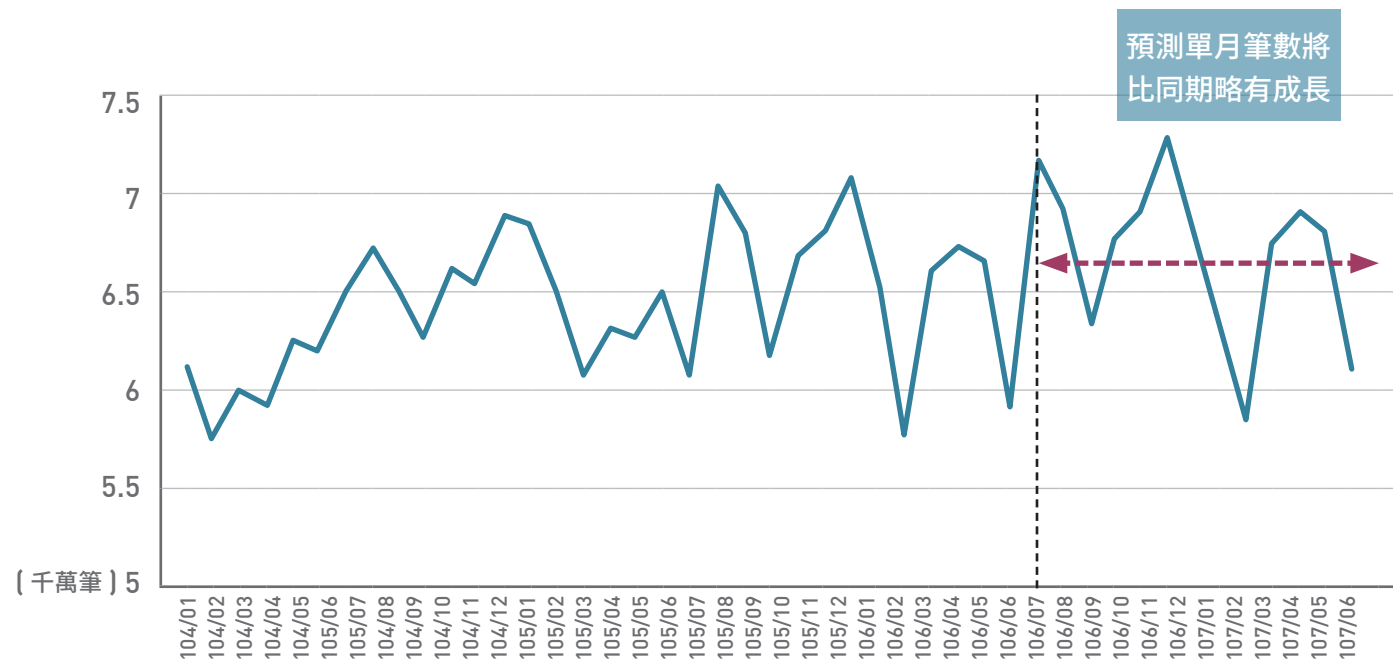


圖 86：刷卡筆數(千萬)與未來預測

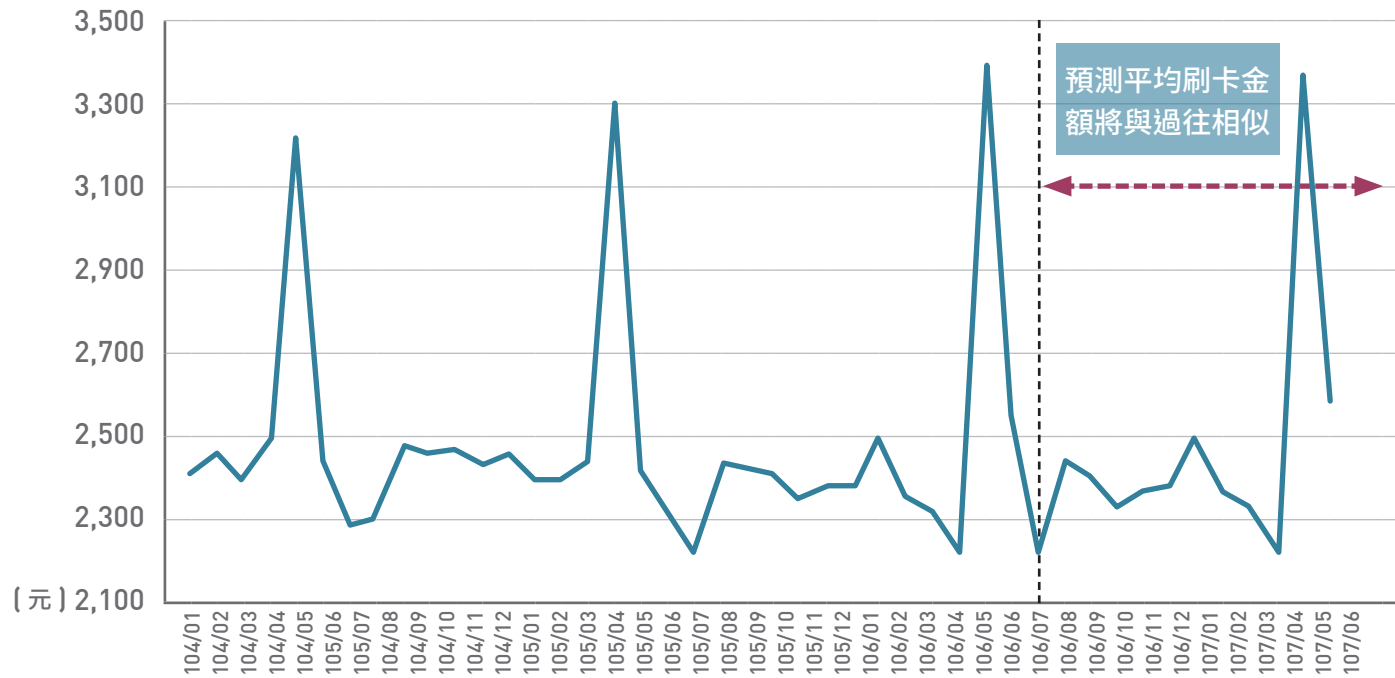
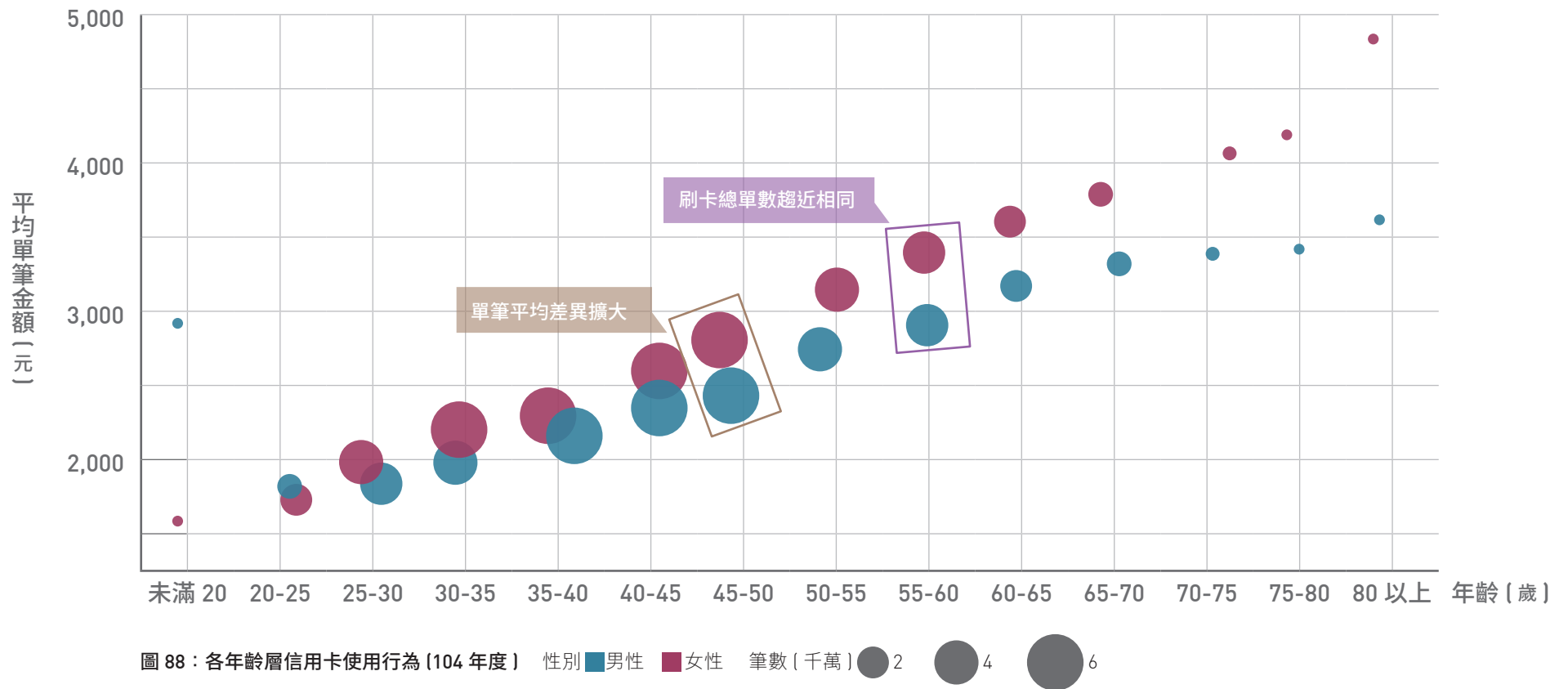


圖 87：平均每筆刷卡金額與未來預測

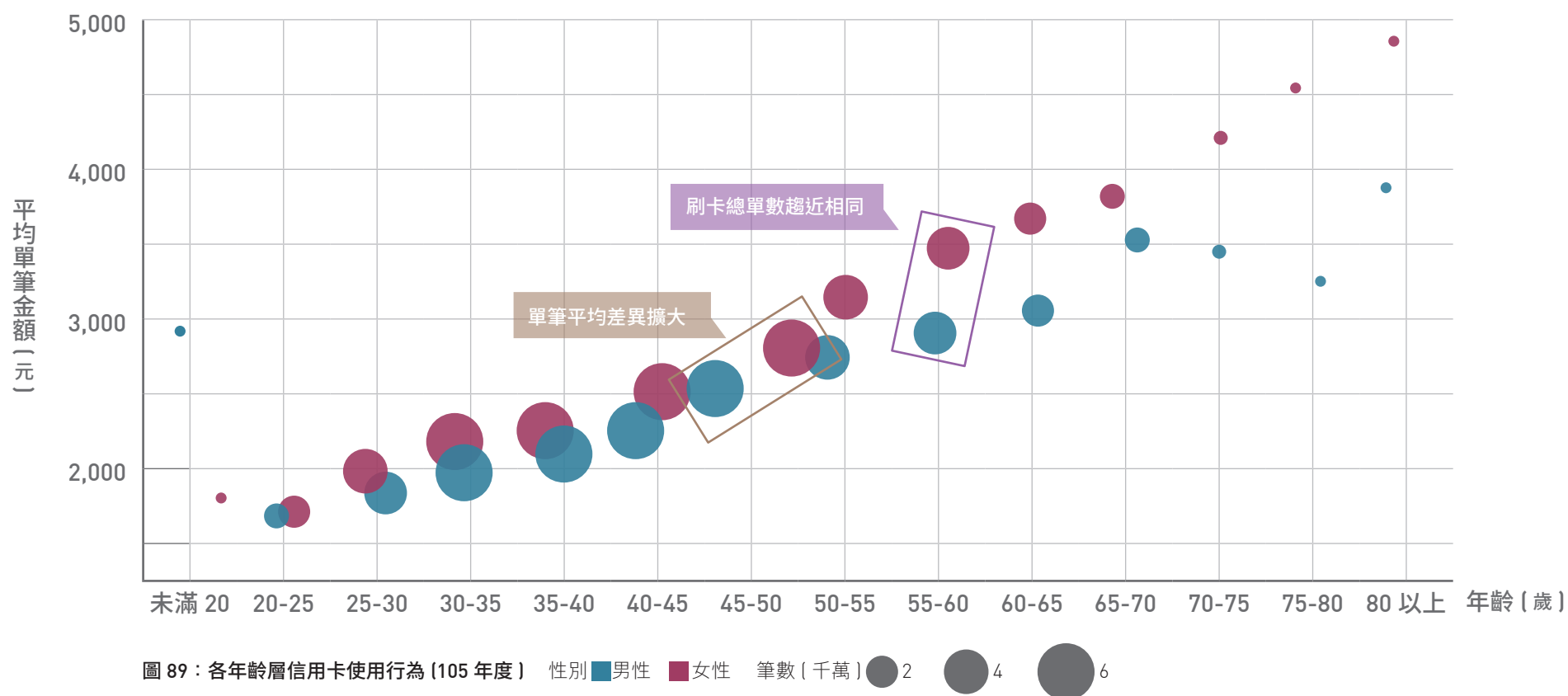
分析維度二：各年齡層男女持卡人行為比較

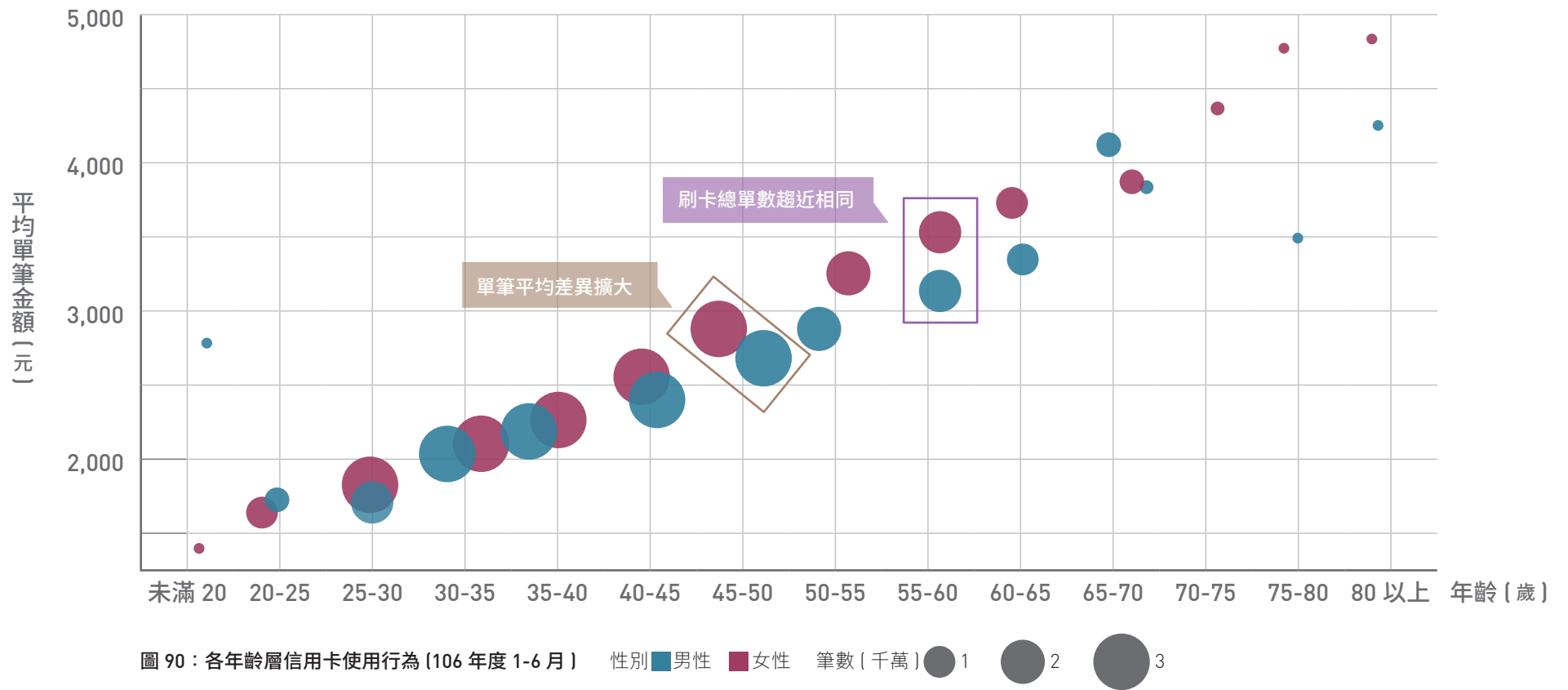
圖 88、89、90 為各年齡層 (以五歲為區分) 於過去 30 個月，平均單筆刷卡金額之變化趨勢，圖中同時顯示不同年齡層的刷卡筆數規模、平均單筆金額，並結合不同性別呈現。



女性偏好採用信用卡，45-50 歲為分水嶺

結合過去 30 個月趨勢，顯示兩性信用卡消費的總筆數、平均單筆金額在 50 歲以前隨年齡增長而增加，50 歲以後平均單筆金額隨年齡增長上昇，但刷卡筆數則逐步下降。進一步結合性別觀察，女性持卡人普遍在平均單筆金額上、總刷卡筆數上優於男性持卡人。其中 45-50 歲為男、女性持卡人平均單筆金額分水嶺，女性持卡人持續擴大與男性持卡人差異；而刷卡總筆數則自 55-60 歲起趨近相同。





30-55 歲為信用卡消費主力，但男女略有不同

表 30 為不同性別下，以刷卡總筆數進行分析，各性別的主力消費年齡層排序。其中 35-40 歲以及 40-45 歲包辦兩性主力消費年齡前兩名，同時間 30-35 歲以及 45-50 歲則在不同性別中佔據三、四名，僅順序略有不同，最後 25-30 歲則排序第六，但在兩性族群的刷卡總筆數上仍有一定份量，分別代表 8.7% 以及 9.4% 之刷卡筆數。

綜合以上分析，在行銷策略上，可以女性為主軸，其消費力道、消費規模均較男性為高；同時間兩性均可鎖定 35-40 歲為優先標的客群，其次則為 40-45 歲、30-35 歲、45-50 歲，其中男性 30-35 歲與 45-50 歲兩組在刷卡總筆數上占比有明顯落差，但女性於此兩年齡組則無此現象，顯示消費能力較為均衡。

排名	男		女	
	年齡層	占比	年齡層	占比
1	35~40	17.4 %	35~40	17.4 %
2	40~45	15.5 %	40~45	16.2 %
3	30~35	14.8 %	45~50	14.5 %
4	45~50	13.7 %	30~35	14.3 %
5	50~55	10.9 %	50~55	11.0 %
6	25~30	8.7 %	25~30	9.4 %

表 30：臺灣信用卡使用主力年齡

■ 分析維度三：各年齡層平均單筆金額成長比較

圖 91 與圖 92 為不同年齡層下，結合性別的角度，進行過去不同年度 (104-106 年) 我國持卡人平均單筆金額成長率之比較，各性別與年齡層係以 104 年度相同性別與年齡層之資料為基準；圖中同時呈現各性別薪資成長率，以及消費者物價指數作為比較參考。薪資成長率引用行政院主計總處人力運用調查報告，以 104 年每月薪資為基準，進行 105 年每月薪資成長率比較，其中年齡僅分類至 65 歲以上，同時 106 年數據尚未公布。消費者物價指數引用行政院主計總處數據，同樣以 104 年數據為基準，以 105、106 年數據進行比較，由於兩年度數據相似 (101.4%、101.6%)，故統一以 101% 呈現。

男性持卡人表現呈現落差，且隨年齡擴大

平均單筆金額成長幅度隨年齡增加，雖然男性 105 年之薪資普遍較 104 年成長，但其於 105 年度的平均單筆金額普遍較 104 年度為低，僅有 65-70 歲、70-75 歲、以及 80 歲以上的非主力族群呈現成長；而 106 年度 1-6 月之金額則普遍高於 104 年度水準，僅有 20-25 歲、25-30 歲此兩族群未有此現象。分析結果同時發現，兩個年度的差異隨年齡上昇而擴大，在物價指數呈現穩定的情況下，男性持卡人於兩個年度的差異表現值得關注。

女性持卡人表現一致，仍受年齡影響

女性持卡人平均單筆金額成長幅度亦隨年齡增加，不過其變動性相當一致。女性持卡人以 45-50 歲為分界，高於或等於此年齡層者在 105 年度、106 年度的平均單筆消費金額均高於 104 年度水準；除 40-45 歲女性以外，低於此年齡層者則兩年度均低於 104 年度水準。結果顯示，男性持卡人於 106 年度之消費信心較 104 年度為強，自 30-35 歲的主力消費族群起有明顯提昇現象；而女性消費族群兩個年度均在年少的年齡層中表現較差，106 年度的分界年齡更較男性年長約 10 歲 (40-45 歲)，顯示在行銷策略上，或許需要額外刺激，方能提昇女性主力消費族群 (35-40 歲、40-45 歲) 的平均單筆金額。

綜合圖 91 及圖 92 之各年齡層平均單筆金額成長比較圖，發現本次資料期間內，男性及女性持卡人信用卡平均單筆金額成長，與薪資成長率及消費者物價指數較無明顯關聯性，後續可再結合其他外部因子共同分析，或蒐集更長週期數據進行分析。

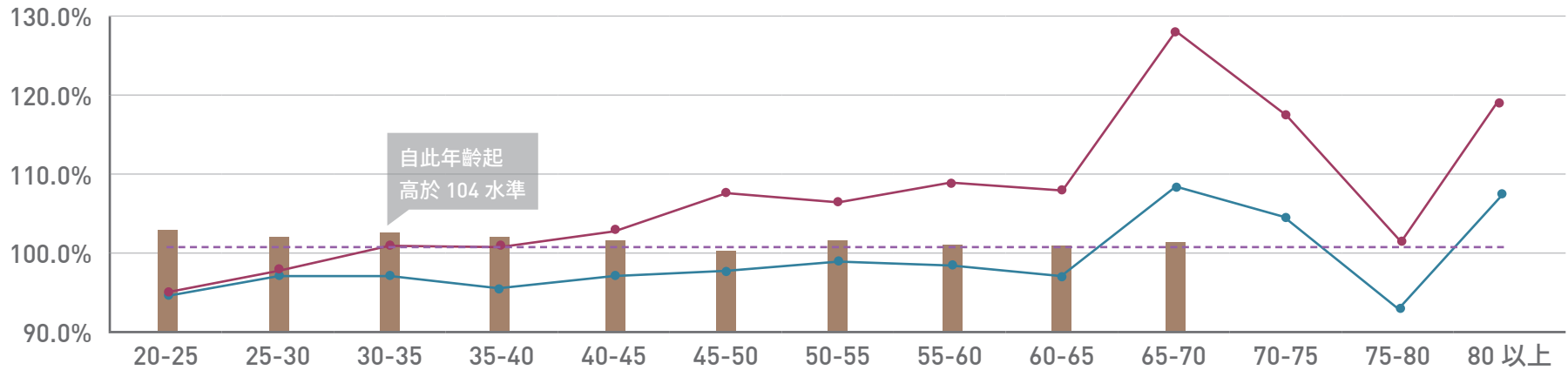


圖 91：各年齡層平均單筆金額成長比較 (男性) ■ 男 105 年度薪資成長率 ● 男 105 年度 ● 男 106 年度 ■ 消費者物價指數

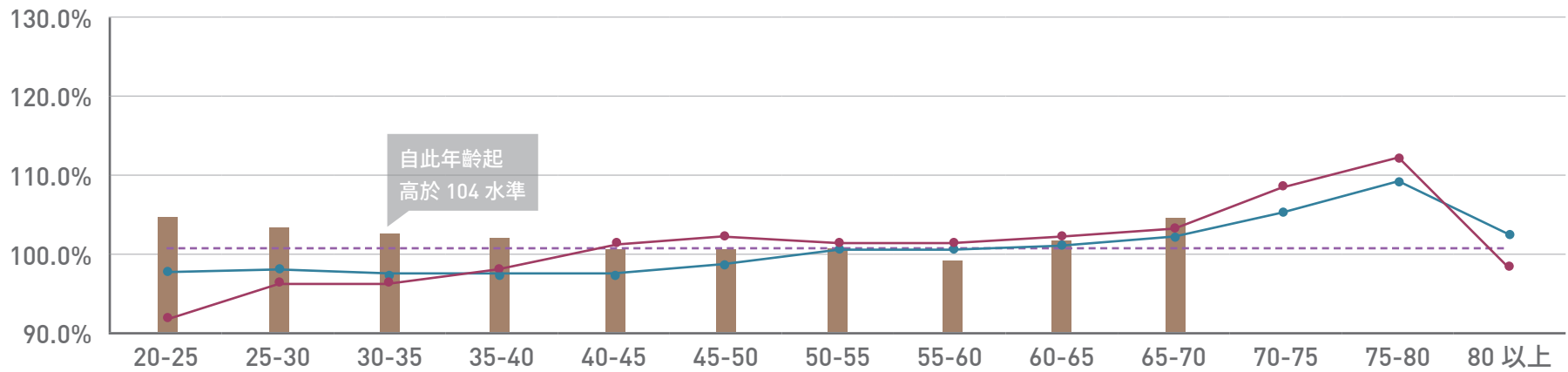


圖 92：各年齡層平均單筆金額成長比較 (女性) ■ 女 105 年度薪資成長率 ● 女 105 年度 ● 女 106 年度 ■ 消費者物價指數

■ 分析維度四：各地區年齡層比較

全國平均比較：臺中市、桃園市位居領先

圖 93 為臺灣不同都會區下各年齡層信用卡使用狀況，此分析中，鎖定在臺北市、新北市、桃園市、臺中市、臺南市、高雄市等六都，其他縣市則合計為其他；並將年齡層分為三組，分別為 30 歲以下、30-50 歲，以及 50 歲以上，圖中平均線為全臺平均刷卡金額（新臺幣 2,491 元）。

結果顯示，除新北市以外，其餘五都 50 歲以上持卡人平均刷卡金額均大於全國平均線，其中前三名為臺北市、臺中市、以及桃園市，同時發現 30-50 歲族群中，僅有桃園市與臺中市高於全國平均，考量桃園市消費多源自機場商店因素，發現臺中市消費族群具有相當實力。

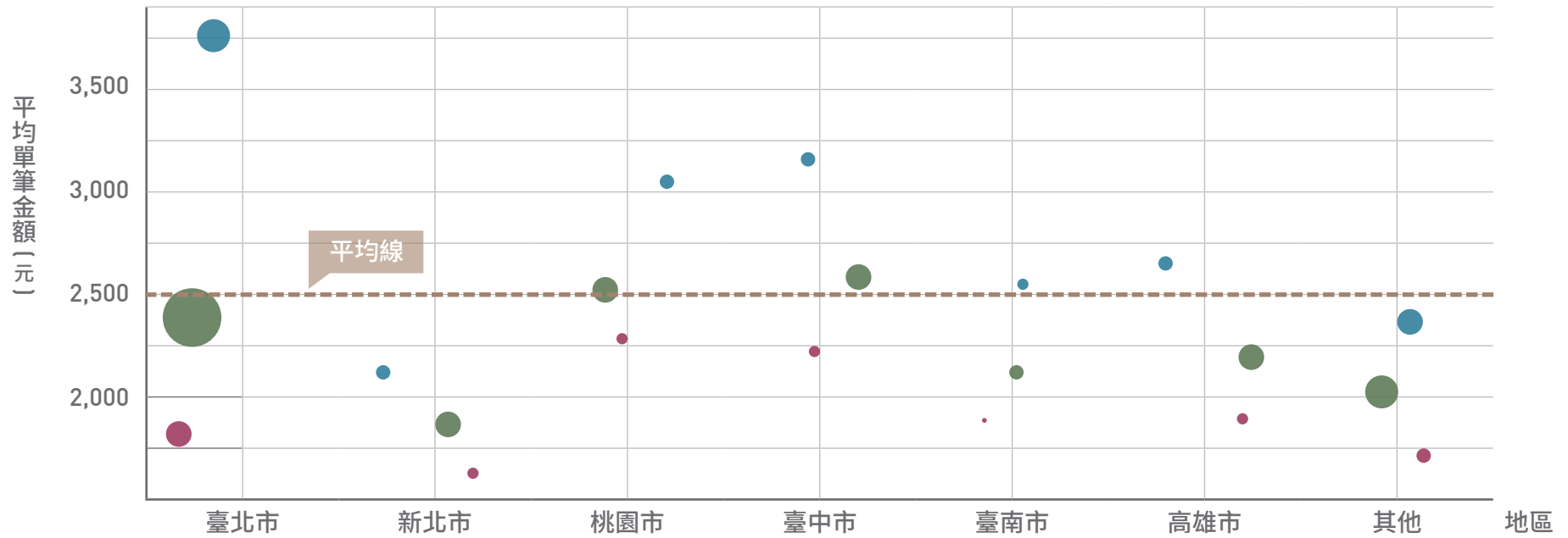


圖 93：臺灣各都會區不同年齡層信用卡使用行為比較 年齡層 <30 30-50 >=50 筆數 (千萬) 20 40 60

性別與年齡交叉分析：臺中市、桃園市表現穩定，臺北市愈年長愈好

圖 94 更進一步將各都會區不同年齡層結合性別進行比較，其中之平均線為依年齡族群個別計算，分別為 30 歲以下 (新臺幣 1,840 元)、30-50 歲 (新臺幣 2,320 元)，以及 50 歲以上 (新臺幣 3,210 元)。30 歲以下族群僅有桃園市與臺中市高過於該族群平均線，臺南市、高雄市則貼近於平均線。30-50 歲族群中，臺中市、桃園市依然表現亮眼，臺北市則急起直追。50 歲以上族群以臺北市表現最佳，臺中市、桃園市女性則仍持續走高。

總結來看，各縣市中以新北市各年齡族群均遠低於平均線，而臺南市、高雄市則隨年齡提昇，距離平均線愈遠。臺北市則隨年齡層而在刷卡平均金額上有明顯提昇，顯示高度成長力道，亦為六都中差異最大者。桃園市、臺中市各年齡均表現穩定高於平均線，同樣在考量桃園市的特殊條件下，又以臺中市在不同年齡族群的消費實力相當可觀，值得各種行銷營運策略的關注。

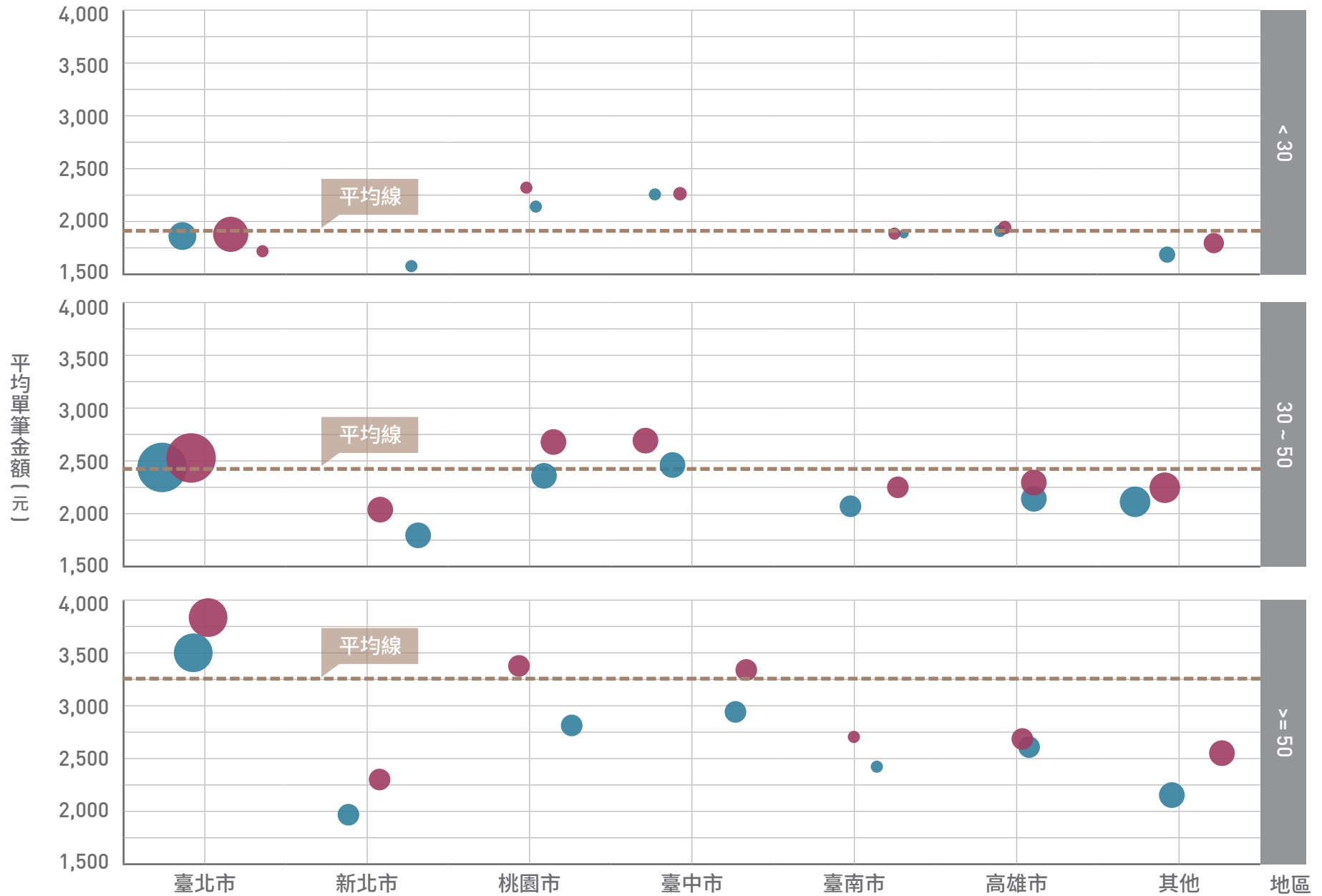


圖 94：臺灣各都會區不同年齡層信用卡使用行為比較 性別 ■ 男性 ■ 女性 筆數 (千萬) ● 10 ● 20 ● 30

分析維度五：各年齡與行業類別比較

全國平均：食與行為刷卡大宗

圖 95 為針對不同年齡組與行業類別進行比較之結果，將持卡人分為 30 歲以下、30-50 歲，以及 50 歲以上三組別，圖中平均線為全臺平均刷卡金額(新臺幣 2,491 元)。透過圖 95 可以發現，食、行、其他三類類別於筆數上為主要消費類別，但食與行類別金額卻遠低於全國平均，且於各年齡層均有相同現象。

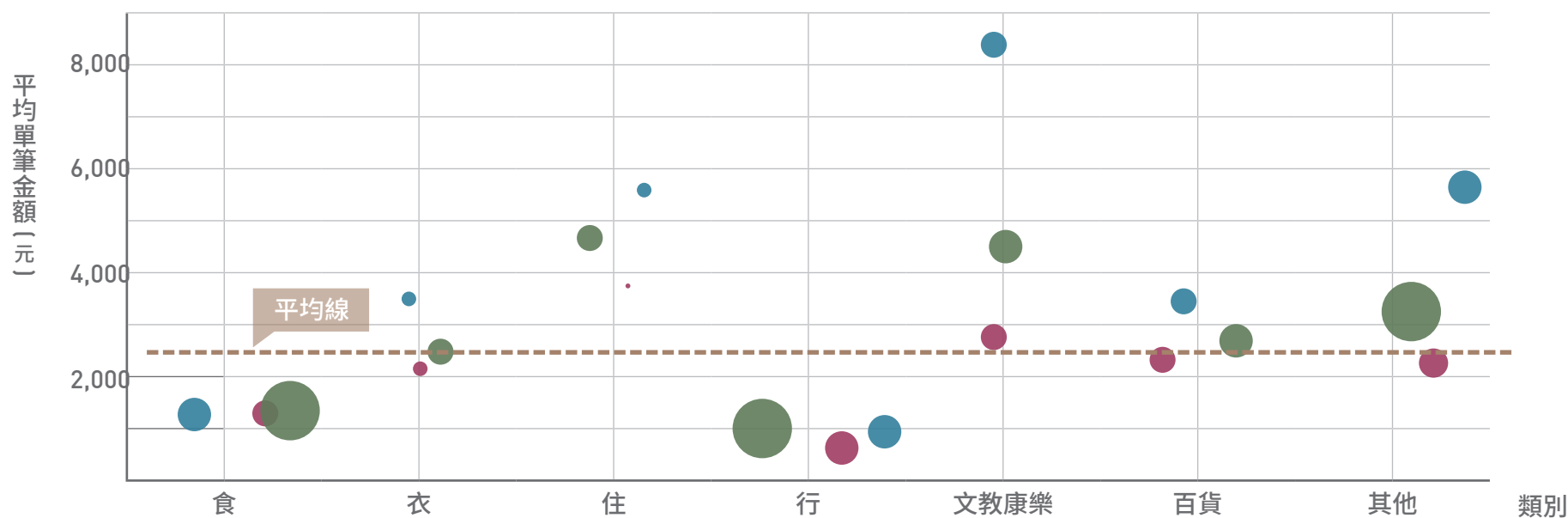


圖 95：不同年齡層信用卡於消費類別使用行為比較 年齡層 ■<30 ■30-50 ■>=50 筆數(千萬) ●10 ●20 ●30

性別與年齡交叉分析：食、行、百貨平均單筆金額相似，僅筆數相異

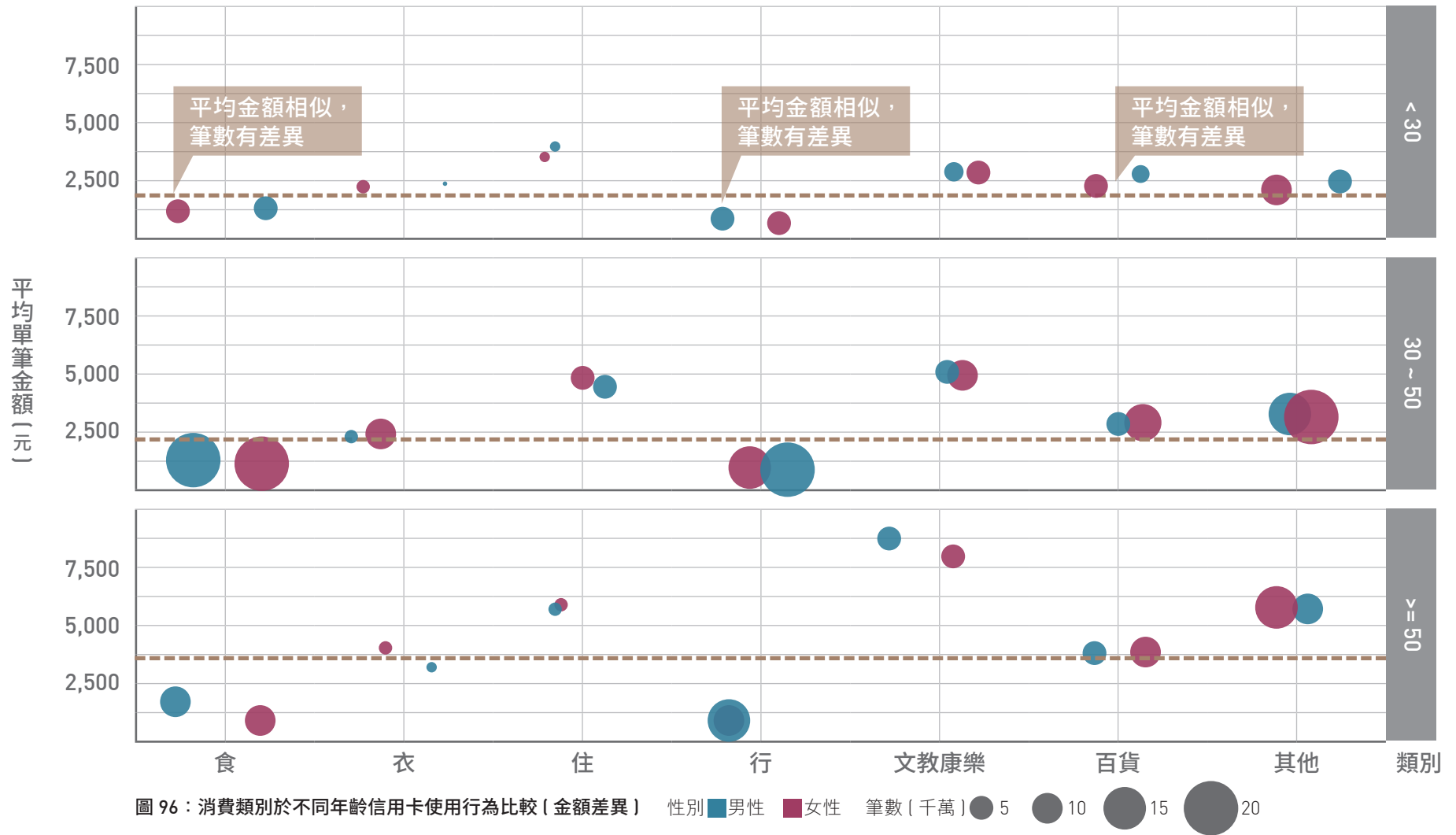
圖 96 與圖 97 為針對不同年齡組與行業類別進行比較之結果，其中之平均線為依年齡族群個別計算，分別為 30 歲以下(新臺幣 1,840 元)、30-50 歲(新臺幣 2,320 元)，以及 50 歲以上(新臺幣 3,210 元)。

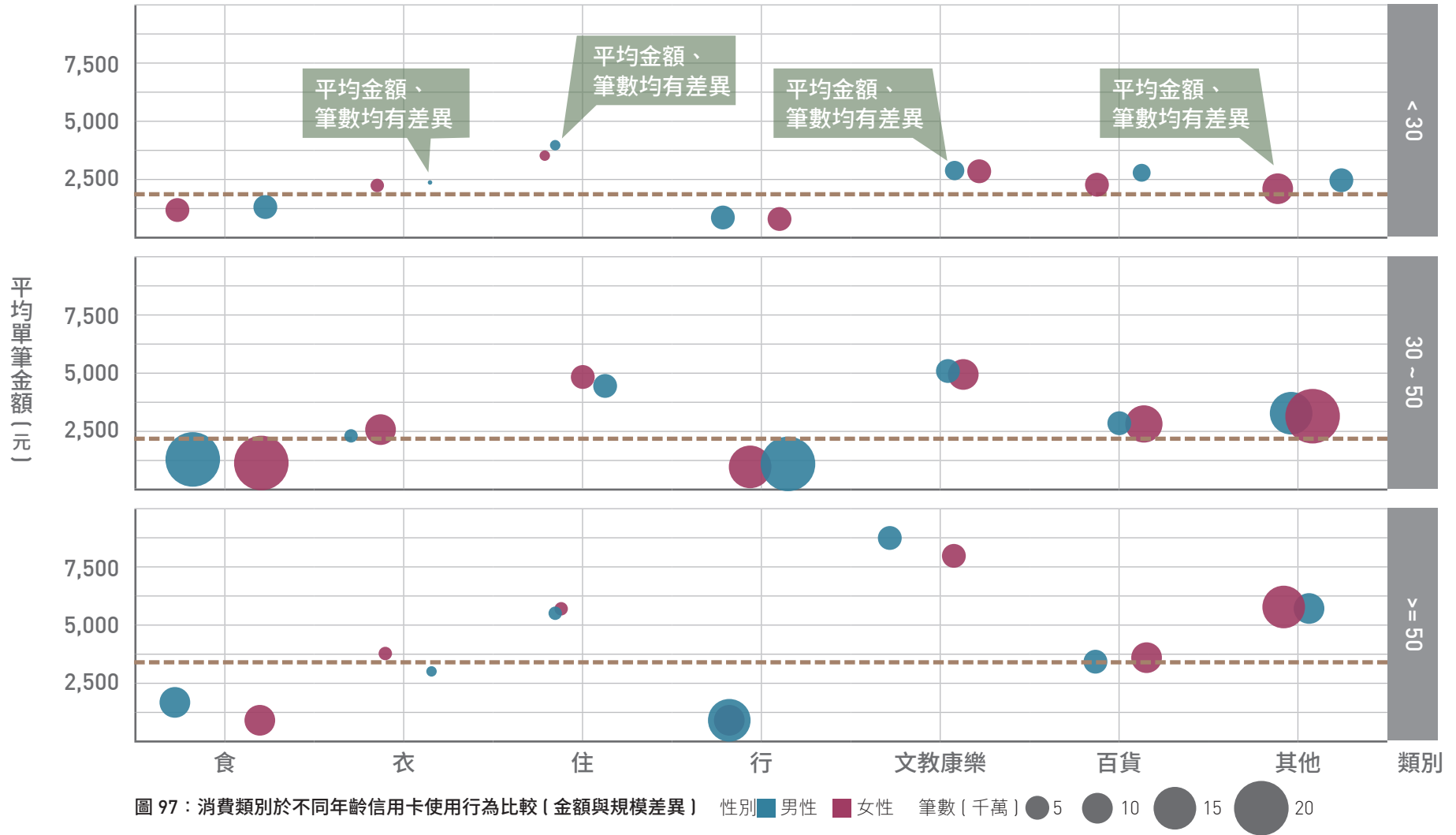
圖 96 各類別中，觀察發現平均單筆刷卡金額在不同年齡組無明顯差異者，為食、行、百貨項目，僅在規模上有所不同，同時觀察發現，隨年齡層上昇此三類別距離平均線愈遠；在食、百貨類別中，以女性消費的筆數較男性為高，而在行的類別中，則以男性為主。故在食、行、百貨項目的行銷策略，建議著重在消費頻次的增加為主軸，並以優質平價做為行銷號召，同時也需男女有別。

性別與年齡交叉分析：衣、住、文教康樂、其他平均單筆金額、筆數均明顯變化

圖 97 結果顯示，於衣、住、文教康樂、其他的類別上，不同年齡組別除刷卡筆數（規模）變化外，亦在平均單筆金額有變化，又以住、文教康樂、其他的類別變化最大。

在衣的類別上，30 歲以下及 30-50 歲在平均單筆金額上相似，與 50 歲以上群組平均單筆金額差異約為 500 元。在住的類別上，年齡較長的組別於平均單筆金額上逐步成長約 60% (2,250 元)，其他的類別成長約 140% (3,250 元)，文教康樂類別上則均成長 250%(6,250 元)。其中衣的類別以女性消費者為主要族群，住的類別則兩性相當，由於其他、文教康樂類別包含類別眾多，值得更進一步分析。





公開資料

一、各性別持卡人於臺灣地區消費樣態

- 備註：首列「男性〔筆數〕」係指「男性持卡人交易筆數」，「男性〔金額，新臺幣〕」係指「男性持卡人交易金額」，女性亦以此原則類推。

(一) 食品餐飲類

年月	類別	男性 (筆數)	男性 (金額, 新臺幣)	女性 (筆數)	女性 (金額, 新臺幣)
104年01月	食	6,325,957	9,483,509,391	8,345,953	10,920,398,793
104年02月	食	6,189,658	10,245,360,883	8,025,829	11,693,705,938
104年03月	食	5,833,910	8,098,816,422	7,755,447	9,178,454,333
104年04月	食	5,975,830	7,903,882,484	7,913,338	9,128,301,470
104年05月	食	6,715,770	9,224,165,574	8,748,245	10,561,897,539
104年06月	食	6,528,495	8,418,529,267	8,592,496	9,684,748,116
104年07月	食	6,866,645	8,831,718,193	9,285,036	10,420,320,280
104年08月	食	7,678,665	10,427,641,813	10,537,560	12,793,720,473
104年09月	食	6,838,738	9,225,252,585	9,185,955	10,930,321,281
104年10月	食	6,810,657	8,944,587,347	9,095,549	10,246,876,459
104年11月	食	6,597,230	8,886,202,014	8,933,618	10,437,720,569
104年12月	食	7,059,206	9,767,728,276	9,468,727	11,314,011,678
105年01月	食	7,419,333	11,481,563,310	9,752,319	13,467,602,250
105年02月	食	6,848,217	10,210,460,356	8,712,925	11,612,846,818
105年03月	食	6,485,283	8,488,671,981	8,587,339	9,853,703,065
105年04月	食	6,721,673	8,645,871,461	8,732,326	10,019,492,294
105年05月	食	7,244,514	9,514,131,312	9,333,103	10,896,560,565
105年06月	食	7,537,553	9,598,125,715	9,811,158	10,981,982,099
105年07月	食	8,031,563	10,132,465,618	10,513,295	11,915,585,853
105年08月	食	7,238,924	10,040,801,862	9,663,181	12,113,498,781
105年09月	食	7,027,182	9,377,134,002	9,060,108	10,920,383,085
105年10月	食	7,185,375	9,405,385,145	9,193,059	10,719,753,988
105年11月	食	6,721,291	7,786,599,328	8,904,518	8,597,307,327
105年12月	食	7,296,291	8,881,699,987	9,604,664	9,869,477,072

(二) 服飾類

年月	類別	男性 (筆數)	男性 (金額, 新臺幣)	女性 (筆數)	女性 (金額, 新臺幣)
104年01月	衣	499,320	1,403,755,360	1,638,159	5,035,276,065
104年02月	衣	555,057	1,548,727,188	1,654,835	4,826,735,146
104年03月	衣	404,924	1,093,322,825	1,471,269	4,208,789,455
104年04月	衣	427,094	1,092,205,487	1,517,067	4,249,378,201
104年05月	衣	491,884	1,216,614,450	1,668,482	4,536,809,721
104年06月	衣	486,561	1,150,107,437	1,652,511	4,273,524,648
104年07月	衣	482,226	1,116,095,469	1,688,348	4,216,216,824
104年08月	衣	476,160	1,118,284,838	1,559,413	3,830,019,870
104年09月	衣	422,228	1,088,124,822	1,478,399	4,048,561,531
104年10月	衣	510,318	1,347,505,984	1,658,606	4,628,362,674
104年11月	衣	480,352	1,309,308,378	1,562,376	4,518,982,811
104年12月	衣	606,644	1,596,588,694	1,974,206	5,593,712,767
105年01月	衣	622,666	1,640,590,698	1,972,904	5,593,372,662
105年02月	衣	540,494	1,425,903,046	1,573,433	4,401,621,807
105年03月	衣	383,865	1,001,214,569	1,338,984	3,752,409,744
105年04月	衣	483,600	1,163,649,463	1,646,892	4,258,836,457
105年05月	衣	512,928	1,194,795,684	1,718,021	4,360,780,525
105年06月	衣	531,063	1,201,266,640	1,782,684	4,378,709,396
105年07月	衣	526,147	1,139,479,467	1,729,796	4,066,495,928
105年08月	衣	471,754	1,053,247,925	1,588,612	3,758,619,589
105年09月	衣	403,330	960,230,891	1,338,295	3,446,744,175
105年10月	衣	473,647	1,174,086,579	1,483,391	3,949,214,812
105年11月	衣	473,133	1,274,339,159	1,560,676	4,486,579,684
105年12月	衣	622,992	1,623,863,569	1,950,341	5,461,487,744

(三) 住宿類

年月	類別	男性 (筆數)	男性 (金額, 新臺幣)	女性 (筆數)	女性 (金額, 新臺幣)
104年01月	住	1,230,097	5,793,969,828	1,101,624	5,471,243,260
104年02月	住	1,208,162	5,472,677,700	1,113,661	5,312,900,263
104年03月	住	1,071,607	4,683,990,962	950,716	4,369,711,486
104年04月	住	1,072,815	5,095,374,394	942,179	4,810,202,370
104年05月	住	1,101,465	5,201,206,181	992,439	4,958,662,063
104年06月	住	1,087,150	5,200,004,117	998,451	5,083,497,964
104年07月	住	1,183,225	5,613,469,402	1,110,337	5,453,787,870
104年08月	住	1,191,719	5,165,761,596	1,114,913	5,024,676,957
104年09月	住	1,049,202	4,637,263,772	952,813	4,430,862,898
104年10月	住	1,102,245	5,176,867,996	980,922	4,819,337,086
104年11月	住	1,158,515	5,879,770,866	1,069,352	5,782,061,409
104年12月	住	1,185,456	5,811,210,744	1,077,271	5,477,608,179
105年01月	住	1,271,586	6,380,642,047	1,175,143	6,227,430,757
105年02月	住	1,189,237	5,546,666,537	1,090,412	5,285,592,963
105年03月	住	989,540	4,294,934,655	874,874	3,970,352,255
105年04月	住	1,000,414	4,768,959,469	895,985	4,472,984,191
105年05月	住	982,845	4,729,517,768	902,280	4,641,515,026
105年06月	住	1,071,063	5,143,727,783	978,971	5,035,447,691
105年07月	住	1,109,865	5,341,886,377	1,039,353	5,226,883,276
105年08月	住	1,042,359	4,787,053,602	992,476	4,778,351,643
105年09月	住	951,291	4,300,857,611	859,060	4,115,829,787
105年10月	住	1,057,047	4,853,576,383	941,849	4,634,455,801
105年11月	住	1,126,814	5,492,886,208	1,016,755	5,334,896,771
105年12月	住	1,151,529	5,558,156,554	1,055,389	5,278,634,702

(四) 交通類

年月	類別	男性 (筆數)	男性 (金額, 新臺幣)	女性 (筆數)	女性 (金額, 新臺幣)
104年01月	行	9,140,540	8,385,846,440	4,762,103	4,444,916,266
104年02月	行	8,506,154	7,751,824,948	4,260,481	3,966,888,312
104年03月	行	9,272,438	8,788,506,734	4,839,447	4,612,310,988
104年04月	行	9,025,979	8,542,999,842	4,685,340	4,439,267,991
104年05月	行	9,360,440	9,169,621,308	4,940,756	4,844,709,648
104年06月	行	9,569,781	9,424,036,022	4,995,984	4,898,728,736
104年07月	行	9,812,910	9,520,747,952	5,161,533	5,093,412,075
104年08月	行	9,496,629	8,689,729,312	5,008,233	4,686,382,776
104年09月	行	9,430,132	8,468,074,943	4,924,606	4,485,329,229
104年10月	行	9,744,998	8,867,321,573	5,051,787	4,724,062,693
104年11月	行	9,523,773	8,501,885,007	4,981,046	4,589,826,814
104年12月	行	9,713,430	8,559,889,204	5,151,854	4,788,488,638
105年01月	行	9,824,071	8,177,977,724	5,123,105	4,605,977,293
105年02月	行	8,641,967	7,056,636,697	4,331,489	3,889,331,898
105年03月	行	9,348,208	8,233,429,125	4,893,205	4,687,094,183
105年04月	行	9,238,951	8,013,453,906	4,796,860	4,431,549,231
105年05月	行	9,655,507	8,698,953,898	5,087,611	4,801,081,049
105年06月	行	10,098,769	9,457,373,784	5,286,305	5,171,525,744
105年07月	行	10,016,424	9,078,574,688	5,267,378	4,979,543,017
105年08月	行	10,281,466	8,977,765,072	5,368,104	4,878,857,889
105年09月	行	9,034,498	8,051,393,683	4,745,028	4,414,397,762
105年10月	行	9,641,873	8,881,873,648	5,103,814	4,965,118,282
105年11月	行	9,891,887	9,055,232,631	5,258,485	5,044,749,932
105年12月	行	10,358,247	9,895,448,598	5,583,531	5,522,564,791

(五) 文教康樂相關

年月	類別	男性 (筆數)	男性 (金額, 新臺幣)	女性 (筆數)	女性 (金額, 新臺幣)
104 年 01 月	文教康樂	1,853,661	9,899,626,652	2,497,939	12,198,795,529
104 年 02 月	文教康樂	1,875,571	10,922,117,439	2,600,656	13,896,266,362
104 年 03 月	文教康樂	1,842,592	10,392,106,195	2,512,628	12,577,144,158
104 年 04 月	文教康樂	1,928,973	10,304,910,262	2,545,664	12,673,208,307
104 年 05 月	文教康樂	1,820,274	10,722,570,358	2,470,625	13,334,373,651
104 年 06 月	文教康樂	1,990,706	11,057,392,528	2,635,279	13,563,920,928
104 年 07 月	文教康樂	2,080,297	11,161,847,669	2,821,777	13,568,426,380
104 年 08 月	文教康樂	2,138,659	12,142,250,409	2,976,996	14,976,510,742
104 年 09 月	文教康樂	2,035,607	11,046,820,933	2,793,590	14,167,923,875
104 年 10 月	文教康樂	2,047,986	10,600,904,612	2,787,890	13,080,217,985
104 年 11 月	文教康樂	1,928,918	9,750,277,660	2,578,243	11,787,515,491
104 年 12 月	文教康樂	1,983,378	9,385,968,995	2,726,902	11,804,045,460
105 年 01 月	文教康樂	1,960,599	10,790,733,417	2,718,220	13,932,328,238
105 年 02 月	文教康樂	2,109,786	10,803,274,062	2,816,757	13,520,243,770
105 年 03 月	文教康樂	1,927,420	9,654,427,755	2,607,098	12,485,230,418
105 年 04 月	文教康樂	1,890,176	8,915,466,437	2,494,645	11,615,230,123
105 年 05 月	文教康樂	1,827,993	9,849,340,613	2,478,787	12,877,242,043
105 年 06 月	文教康樂	2,016,253	11,037,936,785	2,686,832	13,722,168,575
105 年 07 月	文教康樂	2,156,513	9,856,855,212	2,876,678	12,503,857,289
105 年 08 月	文教康樂	2,127,716	11,429,063,201	2,912,351	14,701,661,510
105 年 09 月	文教康樂	1,949,967	9,663,128,918	2,649,989	12,879,182,559
105 年 10 月	文教康樂	2,074,088	9,088,003,173	2,754,091	11,985,215,898
105 年 11 月	文教康樂	2,042,219	10,015,408,790	2,707,718	12,188,626,864
105 年 12 月	文教康樂	2,124,068	9,388,190,831	2,876,495	11,763,999,474

(六) 百貨類

年月	類別	男性 (筆數)	男性 (金額, 新臺幣)	女性 (筆數)	女性 (金額, 新臺幣)
104 年 01 月	百貨	1,932,986	5,719,320,044	4,397,769	11,999,194,285
104 年 02 月	百貨	2,067,371	6,577,050,166	4,636,552	13,282,299,777
104 年 03 月	百貨	1,725,722	4,980,193,822	4,021,526	11,301,488,065
104 年 04 月	百貨	1,846,147	5,648,442,297	4,501,782	13,629,727,722
104 年 05 月	百貨	1,991,719	5,774,826,305	4,620,273	12,371,786,931
104 年 06 月	百貨	1,929,893	5,284,896,055	4,475,745	11,406,274,691
104 年 07 月	百貨	1,929,542	5,062,175,328	4,689,140	11,207,710,266
104 年 08 月	百貨	2,002,540	5,305,259,845	4,634,276	10,980,491,942
104 年 09 月	百貨	1,812,180	5,566,222,920	4,267,771	12,848,459,157
104 年 10 月	百貨	2,261,120	7,705,853,091	5,787,868	19,194,781,339
104 年 11 月	百貨	2,189,772	7,371,896,611	5,578,986	18,543,321,869
104 年 12 月	百貨	2,279,284	6,733,190,338	5,399,926	14,306,108,017
105 年 01 月	百貨	2,192,342	6,579,074,953	5,093,369	13,827,904,678
105 年 02 月	百貨	2,139,369	6,474,171,206	4,697,582	12,702,211,958
105 年 03 月	百貨	1,664,578	4,663,140,866	3,878,669	10,686,451,811
105 年 04 月	百貨	1,840,598	5,441,053,602	4,427,810	13,061,257,671
105 年 05 月	百貨	1,893,601	5,269,867,572	4,378,590	11,212,230,814
105 年 06 月	百貨	2,016,988	5,428,062,697	4,685,047	11,637,951,716
105 年 07 月	百貨	1,977,239	5,294,433,637	4,734,837	11,577,886,856
105 年 08 月	百貨	1,774,658	4,591,591,839	4,193,216	9,773,568,171
105 年 09 月	百貨	1,724,404	5,112,595,056	3,970,998	11,918,965,523
105 年 10 月	百貨	2,133,369	6,981,781,882	5,186,548	17,060,687,695
105 年 11 月	百貨	2,070,712	7,070,160,607	5,215,354	17,555,560,365
105 年 12 月	百貨	2,200,656	6,566,518,283	5,147,301	13,870,884,066

二、各年齡層持卡人於臺灣地區消費樣態

- 備註：首列「20(含)-25(筆數)」係指「年齡 20(含)-25 持卡人交易筆數」，「20(含)-25(金額，新臺幣)」係指「年齡 20(含)-25 持卡人交易金額」，其他年齡層亦以此原則類推。

(一) 食品餐飲類

年月	類別	未滿 20 歲		20(含)~25 歲		25(含)~30 歲		30(含)~35 歲		35(含)~40 歲		40(含)~45 歲		45(含)~50 歲	
		(筆數)	(金額·新臺幣)	(筆數)	(金額·新臺幣)	(筆數)	(金額·新臺幣)	(筆數)	(金額·新臺幣)	(筆數)	(金額·新臺幣)	(筆數)	(金額·新臺幣)	(筆數)	(金額·新臺幣)
104 年 01 月	食	14,507	21,747,182	284,073	311,490,927	963,374	1,226,723,874	1,841,467	2,435,988,208	2,393,206	3,158,506,067	2,406,168	3,244,359,300	2,262,308	3,185,801,583
104 年 02 月	食	12,796	24,745,353	257,507	313,399,390	906,546	1,256,108,018	1,749,815	2,521,812,160	2,296,902	3,338,117,845	2,327,843	3,500,332,566	2,224,641	3,503,651,283
104 年 03 月	食	14,708	22,112,497	275,859	292,595,311	910,712	1,105,615,394	1,724,057	2,169,380,075	2,239,182	2,766,215,767	2,216,224	2,750,207,505	2,065,186	2,604,665,244
104 年 04 月	食	14,339	20,231,886	272,021	284,211,493	913,866	1,088,119,653	1,749,001	2,136,404,013	2,286,483	2,712,459,290	2,275,430	2,692,681,775	2,130,902	2,603,230,882
104 年 05 月	食	15,886	21,482,469	306,950	342,744,163	1,029,059	1,295,560,205	1,958,610	2,508,008,238	2,561,028	3,167,893,258	2,538,984	3,144,057,424	2,368,376	3,014,924,780
104 年 06 月	食	16,429	21,208,702	292,693	307,522,172	980,982	1,151,884,920	1,874,443	2,209,594,765	2,477,887	2,858,870,572	2,445,870	2,867,867,258	2,324,285	2,788,120,498
104 年 07 月	食	18,141	22,027,478	313,768	326,992,285	1,052,803	1,230,047,689	1,995,882	2,333,710,629	2,635,780	3,003,658,754	2,621,411	3,050,230,016	2,498,671	3,015,218,673
104 年 08 月	食	19,989	26,425,931	348,166	393,238,307	1,200,319	1,494,142,866	2,253,123	2,819,469,518	2,982,034	3,676,125,269	2,946,807	3,691,905,694	2,813,227	3,639,016,147
104 年 09 月	食	18,694	23,951,907	315,174	339,804,588	1,054,626	1,300,205,588	1,980,464	2,446,307,419	2,605,360	3,136,256,648	2,567,479	3,151,537,443	2,459,197	3,087,527,643
104 年 10 月	食	18,257	20,978,686	309,219	312,651,525	1,036,998	1,242,556,131	1,957,573	2,360,752,485	2,616,403	3,027,820,957	2,559,354	2,984,205,663	2,424,329	2,904,294,302
104 年 11 月	食	18,195	19,874,260	307,698	308,025,291	1,012,277	1,220,819,483	1,906,676	2,348,743,954	2,555,397	3,050,524,897	2,504,400	3,026,916,951	2,376,187	2,950,060,466
104 年 12 月	食	20,339	23,749,279	343,448	357,856,286	1,113,677	1,373,733,777	2,050,031	2,576,950,993	2,726,569	3,351,338,269	2,655,357	3,283,680,899	2,505,748	3,189,279,776
105 年 01 月	食	17,914	27,044,350	330,323	367,970,108	1,100,743	1,431,911,280	2,067,553	2,823,613,338	2,798,364	3,848,123,681	2,757,218	3,898,977,040	2,646,905	3,916,403,748
105 年 02 月	食	15,962	21,078,807	290,472	334,271,086	986,965	1,286,650,301	1,845,969	2,453,973,844	2,500,359	3,319,915,166	2,496,545	3,416,264,251	2,429,069	3,445,610,233
105 年 03 月	食	17,376	19,880,927	315,791	321,954,438	1,016,062	1,196,451,674	1,845,396	2,232,631,107	2,451,091	2,915,565,306	2,396,489	2,847,110,945	2,269,156	2,742,914,065
105 年 04 月	食	17,224	19,975,620	317,481	316,601,130	1,037,606	1,202,708,435	1,890,161	2,263,271,403	2,533,061	2,973,867,829	2,486,890	2,922,968,567	2,354,327	2,840,427,085
105 年 05 月	食	18,774	20,912,814	347,055	355,954,523	1,137,576	1,358,189,489	2,046,785	2,508,092,260	2,730,164	3,264,710,540	2,665,184	3,182,448,807	2,503,794	3,059,952,808
105 年 06 月	食	20,930	24,053,099	357,996	360,721,790	1,152,789	1,313,873,381	2,070,379	2,399,992,703	2,818,047	3,224,750,230	2,787,383	3,213,957,203	2,638,004	3,128,712,454
105 年 07 月	食	21,186	24,939,801	373,566	375,128,794	1,253,767	1,436,984,740	2,241,733	2,604,728,147	3,024,764	3,462,667,362	2,988,980	3,447,235,888	2,822,763	3,383,292,567
105 年 08 月	食	21,475	26,439,857	358,250	390,324,686	1,179,296	1,465,302,562	2,062,934	2,616,505,928	2,730,087	3,428,322,882	2,690,821	3,453,183,831	2,538,576	3,377,221,727
105 年 09 月	食	21,520	26,402,852	337,381	353,546,654	1,108,502	1,346,058,532	1,942,081	2,393,994,731	2,600,110	3,174,630,987	2,576,646	3,166,858,343	2,418,462	3,066,938,854
105 年 10 月	食	20,049	22,007,551	335,961	335,817,229	1,120,418	1,321,455,355	1,957,892	2,374,799,938	2,642,079	3,146,713,920	2,634,222	3,135,352,602	2,441,207	2,994,406,947
105 年 11 月	食	19,587	20,760,742	323,139	288,974,039	1,043,315	1,088,214,062	1,805,879	1,859,864,972	2,487,252	2,489,306,502	2,555,515	2,563,867,964	2,363,661	2,459,388,190
105 年 12 月	食	23,019	26,407,628	366,804	349,411,476	1,166,012	1,286,804,023	1,968,231	2,144,182,449	2,688,830	2,840,368,124	2,772,414	2,946,676,123	2,548,057	2,813,249,656

50(含)~55歲		55(含)~60歲		60(含)~65歲		65(含)~70歲		70(含)~75歲		75(含)~80歲		80(含)歲以上	
(筆數)	(金額·新臺幣)	(筆數)	(金額·新臺幣)	(筆數)	(金額·新臺幣)	(筆數)	(金額·新臺幣)	(筆數)	(金額·新臺幣)	(筆數)	(金額·新臺幣)	(筆數)	(金額·新臺幣)
1,794,338	2,700,258,827	1,253,935	1,937,220,600	835,794	1,282,818,294	363,974	530,482,012	147,501	207,442,420	62,731	87,478,715	48,534	73,590,175
1,779,291	2,964,992,842	1,237,325	2,130,400,984	817,897	1,386,903,437	355,554	580,909,162	142,948	232,963,087	60,377	100,993,004	46,045	83,737,690
1,640,038	2,160,266,581	1,148,978	1,588,355,697	772,148	1,048,305,158	343,799	452,297,577	136,182	178,432,518	58,323	74,946,319	43,961	63,875,112
1,692,651	2,163,431,382	1,173,733	1,555,894,721	784,328	1,019,672,295	353,774	448,995,087	138,529	171,787,705	59,509	72,791,990	44,602	62,271,782
1,878,367	2,498,681,520	1,294,060	1,767,968,094	863,695	1,170,900,150	387,296	508,254,477	149,373	191,428,666	64,534	83,651,582	47,797	70,508,087
1,862,097	2,319,200,094	1,292,435	1,662,720,364	873,075	1,103,984,034	395,594	482,759,756	151,604	184,537,270	65,700	79,159,064	47,897	65,847,914
2,004,713	2,506,111,846	1,375,109	1,754,837,348	927,589	1,157,979,039	424,003	507,141,255	161,979	191,104,413	70,556	83,597,256	51,276	69,381,792
2,261,508	3,025,913,362	1,558,041	2,100,833,869	1,046,432	1,363,932,533	475,168	597,959,299	179,218	219,052,063	77,065	96,462,766	55,128	76,884,662
1,988,276	2,636,216,070	1,381,199	1,898,776,489	938,605	1,232,742,639	433,157	542,754,027	160,921	200,620,546	70,611	87,350,329	50,930	71,522,530
1,950,820	2,428,436,451	1,365,991	1,804,979,485	937,253	1,194,447,154	442,195	554,050,871	162,540	196,815,014	73,017	87,262,166	52,257	72,212,916
1,902,413	2,453,546,865	1,323,807	1,813,992,964	910,269	1,204,346,025	434,260	567,126,774	156,677	197,803,236	71,829	89,680,103	50,763	72,461,314
1,999,869	2,653,729,739	1,392,583	1,960,132,296	959,335	1,308,593,811	464,218	610,700,369	167,179	215,598,633	75,774	96,308,526	53,806	80,087,301
2,133,539	3,318,450,813	1,485,426	2,440,356,611	1,021,797	1,648,835,776	501,171	757,626,908	174,788	258,876,737	79,996	118,935,646	55,915	92,039,524
1,976,965	2,929,020,003	1,362,932	2,114,035,501	923,642	1,393,676,640	454,420	683,560,184	156,166	227,867,852	71,600	109,156,881	50,076	88,226,425
1,844,832	2,320,654,020	1,291,273	1,691,177,013	897,282	1,147,626,796	452,673	559,844,088	154,167	189,701,206	71,686	87,206,680	49,348	69,656,781
1,899,958	2,378,098,015	1,305,971	1,720,883,986	900,464	1,140,603,810	452,911	570,632,642	151,555	184,160,250	70,335	86,420,891	36,055	44,744,092
2,019,312	2,581,589,482	1,391,200	1,871,866,407	958,284	1,246,938,493	484,362	614,210,352	161,154	201,808,269	75,617	94,504,533	38,356	49,513,100
2,148,091	2,664,307,240	1,483,591	1,922,240,349	1,027,273	1,287,746,669	529,838	652,343,566	175,884	211,808,414	82,630	99,081,809	55,876	76,518,907
2,296,618	2,859,148,582	1,567,861	2,042,513,311	1,077,066	1,341,203,925	552,227	663,701,803	182,117	224,875,209	84,088	101,230,579	58,122	80,400,763
2,079,004	2,878,999,065	1,436,035	2,051,689,397	991,431	1,369,570,017	511,149	680,415,379	169,270	233,043,664	77,692	102,180,426	56,085	81,101,222
1,984,742	2,625,033,915	1,365,620	1,883,571,236	950,609	1,254,549,657	493,476	623,629,805	162,149	213,357,088	74,407	93,625,510	51,585	75,318,923
2,009,902	2,578,211,493	1,404,939	1,881,769,427	985,760	1,283,612,423	521,450	658,538,976	170,888	214,862,391	78,667	99,653,030	55,000	77,937,851
1,929,555	2,098,313,697	1,340,411	1,543,979,974	941,502	1,054,054,402	511,429	556,465,628	170,597	199,125,020	79,537	88,189,659	54,430	73,401,804
2,070,638	2,385,854,702	1,428,413	1,741,731,523	998,605	1,187,691,094	547,388	625,927,639	179,790	222,778,754	84,159	97,469,061	58,595	82,624,807

(二) 服飾類

年月	類別	未滿 20 歲		20(含)~25 歲		25(含)~30 歲		30(含)~35 歲		35(含)~40 歲		40(含)~45 歲		45(含)~50 歲	
		(筆數)	(金額·新臺幣)	(筆數)	(金額·新臺幣)	(筆數)	(金額·新臺幣)	(筆數)	(金額·新臺幣)	(筆數)	(金額·新臺幣)	(筆數)	(金額·新臺幣)	(筆數)	(金額·新臺幣)
104 年 01 月	衣	3,801	9,323,629	81,520	182,216,273	217,268	540,103,912	364,544	939,855,595	405,176	1,078,384,826	342,782	996,880,708	291,641	972,331,984
104 年 02 月	衣	4,533	11,897,353	88,331	209,098,572	218,847	561,977,919	353,036	917,520,349	411,992	1,073,100,111	378,741	1,044,814,797	325,650	989,608,836
104 年 03 月	衣	4,236	8,680,961	83,911	174,620,450	206,295	488,155,021	333,001	822,076,028	353,474	886,763,505	281,819	767,520,765	235,884	731,293,082
104 年 04 月	衣	3,703	7,504,674	81,985	164,605,906	214,968	490,686,652	351,050	844,049,048	372,350	913,408,645	295,887	786,156,214	246,386	736,041,652
104 年 05 月	衣	4,630	9,176,910	92,518	181,783,366	234,790	521,137,690	376,728	878,314,969	408,981	977,660,540	334,681	861,823,591	279,627	808,532,506
104 年 06 月	衣	4,989	9,476,262	99,364	187,652,824	243,503	511,739,346	378,663	841,409,189	401,088	914,735,103	327,566	812,716,158	276,845	773,200,661
104 年 07 月	衣	5,505	10,532,997	93,713	168,911,333	233,108	475,072,383	369,008	801,582,456	404,683	890,999,043	340,544	808,968,150	294,743	793,933,138
104 年 08 月	衣	5,139	9,273,494	87,221	161,090,589	219,055	451,737,241	343,455	740,325,376	376,681	815,254,832	320,261	740,827,379	277,288	730,336,662
104 年 09 月	衣	5,245	9,771,953	86,746	170,621,497	218,094	488,417,949	335,726	791,938,725	351,152	839,244,510	279,077	736,422,474	243,974	709,300,200
104 年 10 月	衣	5,844	12,054,259	102,759	209,376,694	256,252	599,136,979	392,339	962,651,583	413,251	1,032,182,781	315,882	842,899,154	265,402	782,270,223
104 年 11 月	衣	5,751	10,818,101	99,280	208,095,562	242,841	575,028,257	370,184	922,414,272	396,898	1,020,488,812	302,612	842,981,078	246,841	773,005,041
104 年 12 月	衣	7,522	14,959,460	121,451	254,284,185	295,235	691,296,001	458,373	1,120,623,198	506,588	1,288,829,864	398,388	1,087,536,168	321,114	970,905,306
105 年 01 月	衣	5,278	11,481,617	102,588	215,968,119	269,398	623,724,750	436,204	1,055,829,964	506,892	1,264,415,432	421,033	1,135,411,723	351,126	1,062,706,388
105 年 02 月	衣	5,254	10,901,867	91,453	202,096,312	219,891	529,449,264	334,564	828,200,455	386,041	961,524,510	337,179	881,889,327	303,420	874,047,522
105 年 03 月	衣	4,487	9,048,397	81,661	162,678,135	200,240	456,632,246	302,605	733,625,057	318,337	790,282,348	246,607	657,692,231	211,914	629,400,271
105 年 04 月	衣	4,849	9,085,389	93,477	173,893,775	240,663	514,566,957	379,161	860,273,763	413,964	957,370,326	322,467	792,279,441	265,718	722,386,804
105 年 05 月	衣	5,460	9,555,633	103,766	190,609,453	253,320	531,927,026	385,035	850,855,730	423,510	952,583,880	336,829	819,856,124	282,058	759,650,631
105 年 06 月	衣	6,167	10,483,393	109,275	192,877,570	265,867	532,141,127	398,108	852,888,755	439,046	964,821,260	351,860	834,239,782	295,290	774,300,995
105 年 07 月	衣	6,085	11,076,204	99,939	170,564,654	251,381	493,719,246	374,706	772,427,288	419,909	874,551,297	350,608	788,877,822	302,819	743,639,227
105 年 08 月	衣	6,014	10,395,259	89,861	158,913,927	223,380	448,829,550	334,186	694,187,734	375,173	779,967,671	314,716	700,034,538	277,981	689,515,654
105 年 09 月	衣	5,600	9,630,912	79,946	147,949,704	203,007	440,068,245	300,263	678,676,418	324,509	735,021,160	253,786	620,400,828	218,334	584,190,297
105 年 10 月	衣	5,803	11,006,837	90,960	174,188,490	234,093	525,375,284	338,820	803,858,376	367,747	870,412,983	288,653	719,663,377	240,285	669,192,262
105 年 11 月	衣	6,122	11,849,305	95,666	199,115,790	235,787	557,926,155	347,646	864,118,791	396,760	1,007,001,456	314,333	868,090,467	247,622	759,992,645
105 年 12 月	衣	7,693	14,912,933	116,869	238,788,197	294,467	683,422,273	426,167	1,036,400,642	492,887	1,228,023,021	412,440	1,101,238,270	327,381	973,551,677

50(含)~55歲		55(含)~60歲		60(含)~65歲		65(含)~70歲		70(含)~75歲		75(含)~80歲		80(含)歲以上	
(筆數)	(金額·新臺幣)	(筆數)	(金額·新臺幣)	(筆數)	(金額·新臺幣)	(筆數)	(金額·新臺幣)	(筆數)	(金額·新臺幣)	(筆數)	(金額·新臺幣)	(筆數)	(金額·新臺幣)
203,214	753,139,211	121,410	504,940,438	66,709	285,123,123	23,768	105,305,938	7,583	34,904,612	2,527	11,632,297	5,536	24,888,879
214,580	731,704,874	117,972	449,368,718	62,122	246,825,030	20,322	82,503,185	6,576	27,396,205	2,097	9,046,200	5,093	20,600,185
171,442	590,020,566	108,789	431,279,545	61,898	251,019,374	21,896	88,209,020	6,800	30,083,982	2,236	9,734,813	4,512	22,655,168
174,342	588,681,931	107,289	416,464,404	60,738	242,100,221	21,681	90,909,455	6,772	31,275,784	2,303	10,709,975	4,707	18,989,127
198,770	648,243,354	121,350	452,960,946	67,711	256,810,686	24,874	93,299,547	7,765	30,190,163	2,759	11,876,405	5,182	21,613,498
192,034	600,566,288	113,685	396,024,110	63,509	230,440,566	22,894	89,909,384	7,383	26,972,824	2,502	10,128,154	5,047	18,661,216
205,521	616,566,424	119,149	402,820,110	65,987	229,241,398	23,769	80,800,969	7,268	24,731,290	2,529	9,746,053	5,047	18,406,549
193,489	586,726,292	114,021	373,811,776	62,619	214,099,629	22,596	76,828,634	6,695	21,719,135	2,287	8,640,517	4,766	17,633,152
177,658	601,885,006	107,987	419,194,044	59,778	227,019,288	21,837	87,195,792	6,543	27,202,921	2,166	9,065,939	4,644	19,406,055
190,893	652,934,556	118,845	450,428,303	67,827	270,601,126	24,652	99,588,223	7,183	28,386,762	2,643	11,424,396	5,152	21,933,619
173,862	628,516,113	106,572	424,401,565	61,078	261,456,611	22,801	97,982,809	6,548	30,304,848	2,424	11,186,959	5,036	21,611,161
218,984	764,641,540	130,791	503,599,208	75,382	300,669,736	29,102	117,884,697	8,642	34,747,239	3,086	13,736,440	6,192	26,588,419
238,522	826,138,559	138,976	537,426,767	78,052	306,866,319	30,249	120,013,706	8,148	34,625,302	2,957	14,356,038	6,147	24,998,676
212,995	692,982,233	120,901	443,042,861	64,913	257,010,528	23,686	92,728,904	6,422	24,095,206	2,373	9,692,551	4,835	19,863,313
159,118	545,595,561	101,849	389,450,242	59,785	234,346,374	23,516	92,204,237	6,245	24,890,140	2,215	9,032,833	4,270	18,746,241
190,222	601,143,227	114,923	401,660,438	66,804	243,914,879	26,913	100,031,007	7,523	28,817,685	2,732	12,567,729	1,076	4,494,500
203,967	621,224,871	124,343	417,396,435	71,295	252,961,830	29,185	101,914,953	8,110	30,465,178	2,995	11,789,165	1,076	4,785,300
210,011	621,498,382	123,829	403,587,281	69,911	237,386,966	28,459	98,678,641	7,738	25,098,930	2,937	11,861,479	5,249	20,111,475
214,266	606,026,376	124,479	386,465,232	68,822	222,067,004	27,647	86,678,177	7,382	23,023,912	2,661	8,085,114	5,239	18,773,842
203,617	578,668,084	121,911	379,936,009	69,650	227,492,443	28,484	92,634,904	7,527	23,570,201	2,893	10,800,749	4,973	16,920,791
163,740	502,197,294	99,133	341,399,776	57,599	209,695,829	23,232	87,683,987	6,045	23,223,279	2,248	8,994,717	4,183	17,842,620
177,560	568,141,628	108,979	389,761,523	63,768	237,608,684	26,169	97,990,778	7,009	26,058,123	2,445	10,176,456	4,747	19,866,590
176,059	616,523,163	107,928	429,998,017	64,161	270,632,749	26,580	111,111,681	7,204	29,324,471	2,829	12,823,563	5,112	22,410,590
229,349	779,470,934	134,677	510,541,177	78,435	306,453,248	34,059	136,704,784	9,265	36,514,065	3,504	14,933,975	6,140	24,396,117

(三) 住宿類

年月	類別	未滿 20 歲		20(含)~25 歲		25(含)~30 歲		30(含)~35 歲		35(含)~40 歲		40(含)~45 歲		45(含)~50 歲	
		(筆數)	(金額·新臺幣)	(筆數)	(金額·新臺幣)	(筆數)	(金額·新臺幣)	(筆數)	(金額·新臺幣)	(筆數)	(金額·新臺幣)	(筆數)	(金額·新臺幣)	(筆數)	(金額·新臺幣)
104 年 01 月	住	3,145	28,275,635	51,082	169,833,702	177,127	702,546,158	325,411	1,373,081,715	393,688	1,780,361,161	377,389	1,802,686,563	345,809	1,745,356,154
104 年 02 月	住	3,180	31,687,223	50,073	171,451,690	171,027	649,684,222	314,424	1,262,071,820	389,555	1,654,434,844	387,211	1,781,286,064	361,204	1,773,230,066
104 年 03 月	住	2,808	18,978,483	49,208	156,403,785	163,705	603,812,746	291,394	1,140,310,565	344,072	1,426,257,195	316,427	1,385,342,479	289,010	1,370,071,847
104 年 04 月	住	2,740	25,365,083	45,278	161,671,188	156,513	621,621,846	284,973	1,216,351,748	341,727	1,570,411,563	321,132	1,583,496,843	293,500	1,503,524,873
104 年 05 月	住	2,939	28,518,847	47,632	165,937,272	165,455	672,682,360	296,769	1,265,092,536	355,383	1,607,415,014	332,549	1,582,833,820	303,351	1,523,215,230
104 年 06 月	住	2,918	23,851,042	48,351	170,840,656	162,852	674,009,223	290,107	1,244,462,515	351,367	1,615,936,371	330,811	1,648,634,930	305,144	1,580,013,729
104 年 07 月	住	4,002	32,658,673	54,059	184,947,917	172,527	683,105,750	305,725	1,301,876,871	382,056	1,714,782,890	380,354	1,854,014,034	356,031	1,811,059,676
104 年 08 月	住	4,249	35,442,961	55,689	181,089,443	178,159	657,558,881	310,471	1,178,220,813	392,274	1,613,097,196	385,074	1,724,512,848	357,487	1,691,202,485
104 年 09 月	住	3,978	23,921,411	50,978	157,094,419	158,424	600,444,500	274,380	1,107,901,439	330,557	1,387,173,779	311,314	1,431,627,720	299,874	1,431,740,225
104 年 10 月	住	3,425	27,773,648	51,268	177,962,526	169,289	664,763,376	293,573	1,280,418,310	351,577	1,564,713,509	320,778	1,509,332,016	297,204	1,461,388,127
104 年 11 月	住	3,247	29,201,754	53,471	182,650,685	178,592	744,241,032	313,488	1,471,248,843	378,460	1,837,378,012	343,853	1,777,131,908	317,055	1,726,314,879
104 年 12 月	住	3,545	29,805,527	56,761	189,049,337	184,990	705,643,728	317,218	1,396,711,737	380,376	1,746,337,857	348,082	1,703,126,833	322,748	1,661,665,771
105 年 01 月	住	3,377	27,499,383	56,699	194,741,471	187,981	761,768,170	330,276	1,548,149,332	409,061	1,941,492,339	384,699	1,970,016,980	362,823	1,930,133,444
105 年 02 月	住	3,217	19,094,057	54,283	184,729,779	174,844	677,618,873	305,903	1,309,819,758	376,575	1,632,186,569	360,866	1,698,709,196	345,433	1,710,089,971
105 年 03 月	住	3,340	24,677,250	49,201	151,675,420	155,667	559,193,126	263,349	1,049,055,339	309,823	1,250,770,939	282,276	1,242,500,976	263,223	1,242,197,071
105 年 04 月	住	3,356	26,472,695	50,213	171,961,672	160,045	623,799,292	267,905	1,162,713,075	319,993	1,457,788,339	292,019	1,419,559,938	270,660	1,403,536,903
105 年 05 月	住	3,242	28,421,969	50,687	160,614,329	161,481	637,073,742	267,359	1,189,682,954	317,661	1,481,182,989	288,767	1,435,929,136	266,143	1,411,091,805
105 年 06 月	住	3,716	23,065,854	55,654	184,868,222	166,712	657,774,025	278,700	1,248,703,802	342,648	1,592,954,589	318,041	1,574,916,126	297,081	1,560,557,180
105 年 07 月	住	4,230	27,770,784	57,910	180,259,121	174,554	676,091,324	285,048	1,269,920,812	359,346	1,669,542,053	349,375	1,746,213,536	326,141	1,689,892,892
105 年 08 月	住	4,280	24,584,170	55,886	167,615,572	166,440	598,788,554	267,043	1,119,041,991	333,163	1,476,395,167	330,052	1,592,810,205	308,884	1,567,194,779
105 年 09 月	住	4,095	20,820,374	53,802	162,773,246	156,309	593,528,390	247,343	1,070,359,284	297,062	1,300,244,177	277,792	1,292,203,832	261,668	1,266,734,741
105 年 10 月	住	3,207	17,319,057	52,308	156,908,876	170,957	649,480,302	277,337	1,214,071,045	333,628	1,484,611,412	308,177	1,434,767,042	278,798	1,377,346,681
105 年 11 月	住	3,258	22,118,870	54,003	166,299,696	176,866	684,165,116	288,190	1,327,304,021	355,983	1,660,325,055	333,682	1,659,946,426	300,272	1,577,835,420
105 年 12 月	住	3,788	24,393,883	58,686	175,584,469	188,540	717,247,970	292,788	1,308,202,042	358,796	1,615,075,870	343,309	1,644,821,558	310,045	1,576,477,991

50(含)~55歲		55(含)~60歲		60(含)~65歲		65(含)~70歲		70(含)~75歲		75(含)~80歲		80(含)歲以上	
(筆數)	(金額·新臺幣)	(筆數)	(金額·新臺幣)	(筆數)	(金額·新臺幣)	(筆數)	(金額·新臺幣)	(筆數)	(金額·新臺幣)	(筆數)	(金額·新臺幣)	(筆數)	(金額·新臺幣)
274,534	1,428,370,269	187,875	1,090,277,471	115,313	703,986,584	47,613	252,977,826	17,902	92,565,629	7,322	38,073,810	7,511	56,820,411
280,216	1,424,594,998	181,871	1,007,743,267	109,061	626,973,839	43,646	227,792,484	16,430	86,427,014	6,737	36,646,624	7,188	51,553,808
231,308	1,111,973,424	161,551	900,242,772	101,749	566,005,634	42,372	221,310,288	15,378	76,429,953	6,689	33,669,367	6,652	42,893,910
234,186	1,267,856,852	162,035	958,247,093	101,162	594,645,530	43,120	237,486,210	15,604	82,540,887	6,500	32,345,105	6,524	50,011,943
242,228	1,272,864,697	167,495	997,490,396	105,427	623,033,158	44,827	256,383,746	16,257	84,795,443	6,732	33,339,384	6,860	46,266,341
246,878	1,337,025,333	167,673	967,532,984	104,625	601,917,239	45,020	260,938,689	16,238	79,872,597	6,793	34,974,056	6,824	43,492,717
272,510	1,441,911,575	177,403	1,002,218,936	109,857	608,138,977	46,985	267,318,476	17,584	84,911,544	7,187	33,597,312	7,282	46,714,641
269,812	1,329,215,645	172,004	880,401,111	106,253	532,769,206	45,229	221,083,683	15,969	74,178,320	6,730	29,348,501	7,232	42,317,460
242,451	1,187,961,453	158,888	835,338,783	99,303	530,263,759	43,585	229,801,264	15,095	72,823,918	6,621	29,602,035	6,567	42,431,965
241,299	1,256,597,587	167,830	960,762,720	108,612	651,171,823	47,868	273,436,890	16,251	79,177,565	6,991	34,182,567	7,202	54,524,418
257,801	1,468,190,635	179,924	1,146,587,181	116,277	748,155,374	52,305	323,567,588	17,840	102,299,954	7,791	42,999,265	7,763	61,865,165
262,142	1,454,177,362	181,667	1,133,701,898	118,127	739,953,014	53,470	334,192,614	18,134	97,562,831	7,857	41,928,703	7,610	54,961,711
292,623	1,641,958,589	198,756	1,220,969,397	127,456	822,466,767	58,065	348,356,677	18,817	100,991,569	8,256	44,430,495	7,840	55,098,191
278,201	1,441,283,897	184,116	1,032,946,536	114,130	646,256,671	50,968	293,799,897	16,330	94,272,306	7,499	39,420,935	7,284	52,031,055
215,478	1,051,723,172	150,623	786,251,624	97,766	525,650,854	45,616	237,522,672	14,820	70,489,644	6,788	30,920,482	6,444	42,658,341
220,099	1,200,633,659	147,938	853,906,854	95,478	535,086,677	44,680	261,659,990	13,945	70,554,537	6,564	36,159,386	3,504	18,110,643
216,018	1,181,280,636	148,164	880,045,864	95,733	566,068,495	45,640	267,750,104	14,267	77,433,235	6,628	35,481,053	3,335	18,976,483
241,798	1,319,315,583	162,991	958,877,889	103,783	599,496,174	49,645	297,867,197	15,462	80,758,786	7,203	36,007,115	6,600	44,012,932
252,180	1,363,349,293	162,282	937,294,428	100,634	567,796,045	48,554	286,854,232	15,129	79,557,561	7,031	34,049,535	6,804	40,178,037
240,977	1,268,482,520	154,494	827,855,404	97,685	520,079,638	47,540	255,838,225	14,816	72,274,435	6,838	35,943,487	6,737	38,501,098
213,667	1,080,537,398	140,768	763,747,722	89,373	484,515,186	43,393	245,864,243	13,107	66,281,695	6,120	31,460,641	5,852	37,616,469
231,583	1,207,166,414	158,571	869,479,920	103,842	620,104,566	50,590	291,779,419	15,719	87,670,678	7,247	34,501,820	6,932	42,824,952
249,616	1,397,740,530	174,250	1,040,699,509	115,358	725,446,484	58,405	373,077,278	18,266	103,583,156	7,974	40,133,115	7,446	49,108,303
258,165	1,414,858,629	179,368	1,057,276,399	117,976	738,237,945	60,847	367,284,632	18,648	106,191,041	8,332	40,197,549	7,630	50,941,278

(四) 交通類

年月	類別	未滿 20 歲		20(含)~25 歲		25(含)~30 歲		30(含)~35 歲		35(含)~40 歲		40(含)~45 歲		45(含)~50 歲	
		(筆數)	(金額·新臺幣)	(筆數)	(金額·新臺幣)	(筆數)	(金額·新臺幣)	(筆數)	(金額·新臺幣)	(筆數)	(金額·新臺幣)	(筆數)	(金額·新臺幣)	(筆數)	(金額·新臺幣)
104 年 01 月	行	23,338	21,651,443	410,889	270,904,827	1,347,184	1,010,469,992	2,200,489	1,809,614,805	2,356,475	2,154,001,889	2,099,560	2,052,326,677	1,892,365	1,892,836,695
104 年 02 月	行	18,674	17,092,855	355,486	243,014,419	1,189,535	908,565,310	1,969,846	1,635,548,457	2,140,923	1,949,799,346	1,934,338	1,874,003,408	1,766,396	1,748,007,561
104 年 03 月	行	25,273	23,075,515	424,181	291,467,210	1,348,040	1,044,092,359	2,200,197	1,855,214,607	2,371,777	2,226,164,132	2,106,390	2,109,436,561	1,918,752	1,972,374,073
104 年 04 月	行	23,582	22,408,013	414,732	281,582,191	1,322,180	1,015,982,115	2,144,530	1,800,433,955	2,308,588	2,157,185,991	2,055,941	2,064,027,785	1,865,553	1,922,400,732
104 年 05 月	行	25,618	27,258,694	447,421	315,470,688	1,399,982	1,106,679,187	2,255,817	1,954,883,008	2,420,908	2,344,389,574	2,139,184	2,218,793,562	1,936,722	2,072,794,755
104 年 06 月	行	25,740	25,255,134	453,460	320,444,202	1,411,220	1,112,324,209	2,270,987	1,957,752,203	2,453,387	2,369,879,412	2,176,259	2,269,249,620	1,985,783	2,160,029,440
104 年 07 月	行	23,491	25,127,711	440,603	313,090,129	1,437,457	1,132,578,928	2,322,030	1,999,289,760	2,548,155	2,440,957,530	2,272,177	2,354,217,720	2,068,803	2,220,532,424
104 年 08 月	行	23,925	23,694,347	424,539	293,637,328	1,395,830	1,067,345,073	2,251,530	1,849,279,759	2,472,827	2,230,488,569	2,194,408	2,123,307,269	2,002,388	2,015,622,374
104 年 09 月	行	28,369	24,588,974	429,189	286,554,120	1,384,401	1,040,616,642	2,226,356	1,809,001,132	2,417,754	2,150,008,059	2,123,043	2,001,231,552	1,971,470	1,909,944,696
104 年 10 月	行	27,899	23,711,623	441,053	290,519,245	1,432,090	1,094,150,172	2,309,096	1,901,352,668	2,514,331	2,266,205,550	2,182,198	2,101,816,479	2,002,398	1,975,433,997
104 年 11 月	行	28,984	25,113,180	439,539	289,153,120	1,400,995	1,045,564,239	2,249,347	1,822,396,631	2,462,456	2,172,243,345	2,135,052	2,019,327,287	1,968,553	1,921,521,636
104 年 12 月	行	31,536	26,800,843	464,966	312,418,616	1,452,445	1,105,755,611	2,301,606	1,881,701,346	2,530,133	2,241,724,408	2,190,197	2,056,009,904	2,016,158	1,939,656,705
105 年 01 月	行	25,176	21,087,684	438,444	298,458,812	1,418,268	1,062,743,383	2,279,630	1,802,775,284	2,546,678	2,140,546,297	2,213,373	1,959,873,926	2,050,743	1,873,241,373
105 年 02 月	行	22,124	17,427,760	376,926	263,620,505	1,219,937	930,695,071	1,975,465	1,567,342,530	2,208,061	1,839,518,603	1,923,624	1,677,049,530	1,786,654	1,572,874,414
105 年 03 月	行	28,050	24,245,328	440,192	324,451,006	1,354,591	1,079,459,054	2,160,838	1,806,285,943	2,404,606	2,165,847,175	2,091,372	1,983,182,071	1,940,324	1,856,045,704
105 年 04 月	行	26,787	21,626,949	441,108	305,083,898	1,356,909	1,037,395,199	2,142,719	1,729,332,909	2,390,457	2,081,827,434	2,076,995	1,931,527,254	1,907,645	1,815,356,554
105 年 05 月	行	29,547	27,053,077	478,415	334,511,341	1,452,096	1,117,023,312	2,256,053	1,862,144,030	2,510,534	2,256,821,022	2,172,184	2,102,335,079	1,994,307	1,986,510,699
105 年 06 月	行	29,743	28,907,886	496,146	356,252,424	1,485,800	1,171,419,500	2,298,181	1,953,406,224	2,592,775	2,405,428,446	2,282,784	2,299,383,952	2,102,675	2,173,550,258
105 年 07 月	行	26,516	25,922,278	475,255	329,851,711	1,498,619	1,142,954,613	2,307,704	1,895,854,400	2,614,011	2,337,074,671	2,297,639	2,226,420,558	2,086,784	2,097,307,910
105 年 08 月	行	28,975	25,831,115	468,393	323,911,339	1,482,352	1,115,333,421	2,277,447	1,843,702,542	2,608,246	2,258,825,465	2,354,581	2,170,310,372	2,178,416	2,067,624,771
105 年 09 月	行	30,931	25,590,552	431,096	298,022,242	1,348,984	1,053,799,435	2,028,463	1,687,800,093	2,280,980	2,026,472,794	2,041,134	1,911,748,420	1,900,498	1,824,256,179
105 年 10 月	行	30,907	26,218,120	450,192	317,280,227	1,421,611	1,148,535,571	2,129,864	1,852,694,516	2,437,724	2,255,687,812	2,195,330	2,135,922,567	2,019,190	2,006,371,523
105 年 11 月	行	33,166	27,418,157	471,576	319,775,461	1,458,842	1,145,310,623	2,196,161	1,859,216,734	2,521,526	2,287,537,669	2,272,138	2,206,902,156	2,070,516	2,063,001,135
105 年 12 月	行	37,348	31,170,815	524,174	370,953,005	1,584,026	1,273,245,515	2,311,983	2,031,948,035	2,638,138	2,508,420,699	2,393,540	2,438,607,021	2,157,934	2,249,193,591

50(含)~55歲		55(含)~60歲		60(含)~65歲		65(含)~70歲		70(含)~75歲		75(含)~80歲		80(含)歲以上	
(筆數)	(金額·新臺幣)	(筆數)	(金額·新臺幣)	(筆數)	(金額·新臺幣)	(筆數)	(金額·新臺幣)	(筆數)	(金額·新臺幣)	(筆數)	(金額·新臺幣)	(筆數)	(金額·新臺幣)
1,535,591	1,568,790,006	1,061,629	1,078,747,349	627,041	631,775,456	228,489	217,023,468	74,934	72,824,771	23,897	23,108,746	20,762	26,686,582
1,450,955	1,444,685,111	1,010,698	1,003,159,189	598,462	580,474,997	218,496	203,661,312	71,097	67,443,379	22,902	21,877,764	18,827	21,380,152
1,572,014	1,642,529,340	1,102,548	1,156,452,327	664,219	692,871,723	248,901	250,040,415	81,245	82,054,047	26,609	27,922,898	21,739	27,122,515
1,520,715	1,588,832,989	1,060,304	1,107,792,168	634,688	658,764,362	238,016	235,110,978	76,253	76,205,387	24,986	25,597,610	21,251	25,943,557
1,575,483	1,700,102,460	1,087,254	1,190,429,893	648,724	698,394,425	240,906	250,326,783	76,275	78,486,239	25,220	29,171,085	21,682	27,150,603
1,622,850	1,770,720,537	1,117,820	1,222,765,859	670,449	721,914,608	250,071	257,261,890	79,056	80,113,181	26,417	28,803,386	22,266	26,251,077
1,660,782	1,790,781,665	1,133,504	1,219,645,352	684,195	720,628,319	254,183	259,793,879	79,728	79,806,343	26,485	29,040,704	22,850	28,669,563
1,606,999	1,637,554,778	1,100,486	1,114,683,162	659,662	655,744,527	247,593	238,632,242	76,426	74,996,690	26,101	25,770,922	22,148	25,355,048
1,610,155	1,596,659,568	1,109,729	1,105,860,942	672,378	662,869,295	255,421	239,639,478	77,592	73,710,492	26,923	26,821,996	21,958	25,897,226
1,633,818	1,656,053,083	1,145,987	1,167,402,648	703,434	715,264,922	271,912	267,039,341	81,495	77,391,796	28,409	28,534,195	22,665	26,508,547
1,602,315	1,597,045,338	1,122,510	1,119,819,803	691,738	686,594,357	271,301	260,661,684	80,697	75,721,000	28,810	29,186,194	22,522	27,364,007
1,634,610	1,597,704,956	1,135,617	1,122,175,757	699,029	677,093,531	276,294	258,135,949	80,978	74,617,726	28,659	27,366,914	23,056	27,215,576
1,665,503	1,535,821,353	1,163,729	1,057,891,879	718,841	652,161,723	290,506	256,315,631	83,931	71,706,982	29,478	26,332,947	22,876	24,997,743
1,466,495	1,314,512,959	1,017,250	898,307,483	617,570	546,681,416	247,324	216,636,455	68,282	57,491,933	24,313	22,668,360	19,431	21,141,576
1,589,491	1,533,615,870	1,116,723	1,080,393,833	694,595	669,573,136	288,851	266,832,100	80,172	73,236,067	28,874	29,058,196	22,734	28,297,825
1,555,476	1,502,779,766	1,078,473	1,032,892,535	669,613	633,652,499	278,584	250,656,280	75,491	68,347,838	27,422	25,592,663	8,132	8,931,359
1,623,296	1,631,047,363	1,122,507	1,114,959,609	697,913	682,853,271	290,260	272,050,814	78,691	74,960,262	28,954	28,047,490	8,361	9,717,578
1,724,646	1,803,886,442	1,191,937	1,237,500,280	733,798	749,705,986	309,200	306,997,946	83,311	80,844,824	30,648	31,430,418	23,430	30,184,942
1,682,401	1,719,375,606	1,152,337	1,161,393,299	711,344	703,299,918	298,526	282,981,628	80,413	78,050,417	28,745	28,293,715	23,508	29,336,981
1,775,504	1,711,778,889	1,228,552	1,182,899,211	771,082	724,570,434	329,639	293,815,848	89,703	80,698,277	32,044	29,535,808	24,636	27,782,069
1,558,519	1,527,747,099	1,075,318	1,060,048,586	671,969	659,784,222	285,812	266,410,664	76,540	71,089,576	27,286	25,894,537	21,996	27,126,870
1,670,187	1,697,614,792	1,173,201	1,197,572,331	745,847	748,425,744	327,304	316,887,725	88,032	83,546,768	31,981	30,413,665	24,317	29,820,569
1,694,643	1,728,812,710	1,188,921	1,216,578,460	754,070	766,948,726	338,324	327,087,058	91,588	87,638,256	33,810	32,386,176	25,091	31,369,242
1,768,691	1,876,393,540	1,233,973	1,312,312,965	781,482	811,518,103	354,827	356,382,801	94,458	91,436,210	34,951	34,236,520	26,253	32,194,569

(五) 文教康樂相關

年月	類別	未滿 20 歲		20(含)~25 歲		25(含)~30 歲		30(含)~35 歲		35(含)~40 歲		40(含)~45 歲		45(含)~50 歲	
		(筆數)	(金額·新臺幣)	(筆數)	(金額·新臺幣)	(筆數)	(金額·新臺幣)	(筆數)	(金額·新臺幣)	(筆數)	(金額·新臺幣)	(筆數)	(金額·新臺幣)	(筆數)	(金額·新臺幣)
104 年 01 月	文教康樂	10,271	48,933,095	207,163	604,482,814	538,200	1,746,114,597	725,112	2,821,672,815	759,081	3,421,119,135	678,573	3,674,385,116	568,539	3,513,468,110
104 年 02 月	文教康樂	11,352	54,257,639	212,406	644,951,395	540,875	1,740,914,755	721,135	2,680,303,042	759,396	3,148,451,122	710,067	3,834,965,547	639,145	4,895,358,769
104 年 03 月	文教康樂	10,872	45,030,477	222,733	674,548,883	555,749	1,982,261,119	728,465	3,125,993,490	748,224	3,435,158,498	647,050	3,256,818,949	546,547	3,112,626,122
104 年 04 月	文教康樂	10,657	44,049,920	236,144	641,625,318	606,729	1,898,977,635	787,085	2,944,330,939	770,153	3,306,891,562	644,786	3,185,359,954	536,828	3,053,947,808
104 年 05 月	文教康樂	10,644	52,290,516	214,124	650,197,409	539,480	1,809,218,895	716,613	2,896,026,838	742,508	3,398,589,982	643,675	3,505,276,184	545,138	3,463,116,328
104 年 06 月	文教康樂	12,174	76,151,084	242,297	658,108,504	619,857	1,793,746,894	795,201	2,760,291,130	803,106	3,473,102,330	693,094	4,031,035,823	576,539	3,991,652,858
104 年 07 月	文教康樂	14,109	81,399,700	250,796	673,764,943	635,378	1,778,153,202	817,443	2,742,443,869	854,320	3,544,065,137	763,694	4,151,514,155	641,423	4,265,597,192
104 年 08 月	文教康樂	15,703	75,542,189	263,142	706,498,682	670,724	1,868,899,452	849,962	2,849,331,543	870,215	3,511,797,168	780,075	4,248,406,989	685,940	5,049,408,578
104 年 09 月	文教康樂	14,105	47,627,062	246,027	679,831,490	621,648	1,903,574,056	797,387	2,924,192,681	818,715	3,306,496,478	719,078	3,376,756,898	635,004	3,969,726,105
104 年 10 月	文教康樂	12,918	44,930,874	247,127	643,695,286	632,529	1,973,302,302	815,847	3,060,167,860	833,811	3,427,757,782	701,917	3,215,791,766	596,268	3,155,378,017
104 年 11 月	文教康樂	11,907	40,248,956	231,756	617,938,220	584,485	1,835,599,085	751,476	2,764,442,990	779,364	3,199,349,313	654,331	3,087,783,522	558,321	2,966,317,005
104 年 12 月	文教康樂	13,575	48,308,662	245,642	626,563,511	614,484	1,839,068,363	784,590	2,776,506,967	827,630	3,256,551,984	697,578	3,154,097,265	584,286	3,018,956,454
105 年 01 月	文教康樂	12,725	64,051,409	229,588	662,983,958	581,138	1,881,323,333	761,169	2,854,033,725	821,393	3,623,979,834	718,105	4,052,789,097	618,025	4,138,766,127
105 年 02 月	文教康樂	14,350	56,695,679	258,553	708,467,499	624,332	1,797,553,348	786,549	2,611,471,278	838,780	3,135,147,750	747,699	3,563,686,428	685,876	4,669,437,504
105 年 03 月	文教康樂	13,494	49,222,797	251,160	600,903,746	605,219	1,837,384,025	760,819	2,843,152,472	785,231	3,292,646,974	651,010	3,122,385,894	547,609	2,999,514,611
105 年 04 月	文教康樂	12,630	41,523,609	234,276	526,886,206	582,366	1,647,358,076	732,575	2,482,124,830	762,192	2,961,697,853	641,227	2,901,195,417	538,123	2,852,055,027
105 年 05 月	文教康樂	13,403	57,906,587	227,498	577,992,567	542,558	1,717,674,987	693,616	2,579,906,299	748,681	3,191,220,553	641,452	3,351,176,295	543,337	3,363,058,148
105 年 06 月	文教康樂	17,437	77,835,331	265,975	700,251,719	603,761	1,778,694,472	747,460	2,598,503,505	812,031	3,452,193,167	706,150	3,933,586,418	600,096	4,068,220,272
105 年 07 月	文教康樂	18,018	75,782,368	281,900	582,912,696	671,600	1,639,115,801	805,011	2,346,349,791	882,664	3,194,818,047	775,997	3,705,772,329	644,847	3,846,247,551
105 年 08 月	文教康樂	19,487	80,928,276	281,034	628,769,118	658,070	1,757,917,737	785,938	2,525,761,473	843,998	3,284,942,165	760,633	4,046,466,312	673,263	4,900,266,490
105 年 09 月	文教康樂	17,379	48,174,865	268,277	560,727,202	638,502	1,685,471,298	742,302	2,420,982,123	770,169	2,895,597,685	663,569	3,010,448,839	575,479	3,509,800,376
105 年 10 月	文教康樂	17,637	43,011,370	277,770	526,066,585	676,034	1,722,947,205	791,462	2,461,003,566	819,488	2,955,931,410	691,596	2,869,532,648	574,795	2,804,158,132
105 年 11 月	文教康樂	16,362	45,088,082	273,475	679,136,034	650,923	1,869,459,285	756,662	2,637,472,456	803,770	3,195,771,811	691,497	3,176,073,173	573,082	3,060,478,222
105 年 12 月	文教康樂	17,484	48,456,467	282,564	668,825,755	679,618	1,833,144,441	792,815	2,560,070,535	856,757	3,172,946,873	750,820	3,218,061,253	611,464	3,019,154,325

50(含)~55歲		55(含)~60歲		60(含)~65歲		65(含)~70歲		70(含)~75歲		75(含)~80歲		80(含)歲以上	
(筆數)	(金額·新臺幣)	(筆數)	(金額·新臺幣)	(筆數)	(金額·新臺幣)	(筆數)	(金額·新臺幣)	(筆數)	(金額·新臺幣)	(筆數)	(金額·新臺幣)	(筆數)	(金額·新臺幣)
393,835	2,669,780,953	236,483	1,727,866,677	137,914	1,068,435,439	55,893	460,724,051	20,793	172,947,675	8,083	72,944,585	11,660	95,547,119
437,869	4,023,291,797	234,128	2,030,741,510	125,874	1,033,000,596	48,373	402,625,412	17,644	166,789,682	6,723	59,374,912	11,240	103,357,623
393,118	2,708,196,957	246,907	2,041,624,500	149,220	1,428,238,531	62,406	672,140,442	22,972	267,290,208	9,021	111,568,962	11,936	107,753,215
385,298	2,762,753,146	242,107	2,205,604,987	147,798	1,599,421,707	62,854	777,095,813	23,045	312,654,983	9,235	122,281,374	11,918	123,123,423
386,253	2,940,034,448	239,670	2,281,108,808	146,638	1,657,563,977	62,547	813,812,277	22,816	340,620,352	8,991	128,919,055	11,802	120,168,940
400,093	3,097,658,979	239,328	2,100,881,955	142,005	1,429,649,700	60,383	698,563,422	21,431	283,024,735	8,878	115,106,907	11,599	112,339,135
431,005	3,198,030,483	248,316	2,009,602,550	143,820	1,273,244,234	60,039	579,926,606	21,066	228,745,317	8,793	96,696,422	11,872	107,090,239
467,152	3,988,757,483	260,058	2,302,652,270	148,389	1,401,445,526	61,994	659,801,136	21,329	240,980,240	8,747	94,211,376	12,225	121,028,519
451,590	3,617,954,077	262,415	2,441,125,050	153,263	1,620,266,372	65,138	783,501,172	22,668	291,192,920	9,498	118,499,963	12,661	134,000,484
435,556	2,884,218,158	271,723	2,286,586,742	167,425	1,655,702,028	72,475	793,016,299	24,438	293,409,248	10,680	127,160,574	13,162	120,005,661
406,926	2,581,800,720	255,762	1,970,447,522	157,961	1,347,505,373	69,215	666,702,344	22,926	240,686,006	10,133	106,724,391	12,598	112,247,704
418,559	2,532,186,368	256,297	1,821,826,205	154,366	1,190,023,650	68,949	565,379,369	22,076	185,964,801	9,580	78,329,748	12,668	96,251,108
430,231	3,209,372,976	251,419	2,033,867,612	148,478	1,255,031,767	65,614	567,543,251	20,158	195,420,487	8,675	82,169,158	12,101	101,728,921
479,474	3,960,649,410	254,018	2,016,820,015	139,453	1,036,610,432	59,718	454,427,113	18,079	146,922,327	7,802	62,666,339	11,860	102,962,710
400,226	2,655,996,929	249,902	2,039,729,008	154,212	1,462,232,798	71,626	755,081,350	21,970	255,693,365	9,684	112,588,964	12,356	113,125,240
389,112	2,512,793,872	240,145	1,954,467,839	148,289	1,452,973,246	69,074	765,749,379	21,247	265,988,006	9,565	123,423,023	4,000	42,460,177
394,373	2,854,875,437	242,813	2,127,529,658	150,692	1,577,298,692	71,808	856,934,322	22,409	294,029,131	10,100	132,234,401	4,040	44,745,579
425,183	3,214,688,088	254,430	2,164,373,771	153,475	1,474,459,108	72,660	795,691,365	22,227	272,062,452	9,903	120,586,304	12,297	108,959,388
441,045	2,959,501,659	252,393	1,829,288,446	147,807	1,182,381,527	69,553	604,210,477	20,779	202,394,116	9,093	88,853,038	12,484	103,084,655
474,399	3,986,635,242	267,312	2,295,709,293	156,546	1,422,537,791	73,940	728,928,361	22,370	246,669,026	9,612	103,734,364	13,465	121,459,063
421,130	3,273,261,028	244,727	2,242,704,351	145,668	1,551,381,393	69,953	822,233,756	20,854	278,709,356	9,449	118,961,149	12,498	123,858,056
425,934	2,645,111,363	263,135	2,112,117,037	162,963	1,566,031,780	79,673	847,587,879	23,911	280,416,520	10,335	122,299,163	13,446	117,004,413
426,680	2,717,368,727	265,104	2,063,606,664	163,411	1,458,142,759	80,593	805,846,308	24,267	262,153,443	10,828	119,543,604	13,283	113,895,086
445,365	2,533,866,840	269,267	1,826,861,555	164,051	1,241,637,363	81,889	638,628,553	24,057	200,009,287	10,743	89,543,167	13,669	100,983,891

(六) 百貨類

年月	類別	未滿 20 歲		20(含)~25 歲		25(含)~30 歲		30(含)~35 歲		35(含)~40 歲		40(含)~45 歲		45(含)~50 歲	
		(筆數)	(金額·新臺幣)	(筆數)	(金額·新臺幣)	(筆數)	(金額·新臺幣)	(筆數)	(金額·新臺幣)	(筆數)	(金額·新臺幣)	(筆數)	(金額·新臺幣)	(筆數)	(金額·新臺幣)
104 年 01 月	百貨	9,534	23,774,156	197,896	415,722,821	602,414	1,441,757,396	1,030,355	2,495,040,935	1,190,242	2,979,100,401	1,043,234	2,836,292,251	869,690	2,665,542,903
104 年 02 月	百貨	10,137	26,360,419	210,749	509,125,648	642,802	1,744,531,300	1,080,094	2,887,708,084	1,261,386	3,403,910,141	1,122,826	3,202,684,121	953,440	3,029,283,290
104 年 03 月	百貨	9,575	21,345,923	202,854	422,872,264	584,299	1,422,675,094	968,657	2,410,056,477	1,089,171	2,807,037,622	906,260	2,484,450,401	748,571	2,298,285,202
104 年 04 月	百貨	9,362	23,271,708	208,574	460,938,902	634,230	1,663,338,476	1,067,660	2,871,637,737	1,198,848	3,294,998,834	1,004,597	2,951,906,829	834,981	2,729,015,796
104 年 05 月	百貨	10,407	22,173,235	223,711	465,134,900	655,491	1,560,343,697	1,086,538	2,612,774,755	1,235,261	3,045,845,838	1,050,134	2,789,195,833	880,229	2,632,781,440
104 年 06 月	百貨	10,918	23,728,010	213,837	422,445,380	626,986	1,402,973,472	1,039,793	2,330,311,415	1,199,996	2,782,986,777	1,033,786	2,630,017,409	866,526	2,443,354,050
104 年 07 月	百貨	12,869	28,771,262	215,925	419,596,608	624,084	1,356,355,432	1,047,237	2,264,710,672	1,243,779	2,757,594,597	1,091,935	2,596,150,723	921,272	2,436,570,912
104 年 08 月	百貨	13,203	29,080,619	221,514	445,319,975	646,686	1,453,116,126	1,068,929	2,370,370,168	1,253,115	2,794,551,400	1,080,134	2,589,554,270	911,393	2,368,630,011
104 年 09 月	百貨	11,840	24,060,211	203,503	432,579,310	595,841	1,534,280,395	989,798	2,643,059,016	1,135,339	3,080,878,088	956,689	2,758,803,038	816,263	2,661,562,984
104 年 10 月	百貨	12,347	29,279,654	261,885	657,240,379	799,307	2,398,611,340	1,310,054	3,973,702,607	1,494,767	4,557,494,441	1,256,496	4,037,195,161	1,069,997	3,740,949,129
104 年 11 月	百貨	11,878	32,171,336	247,498	589,943,507	754,699	2,175,185,399	1,230,746	3,609,800,264	1,431,396	4,240,733,799	1,215,972	3,846,036,439	1,050,370	3,730,788,800
104 年 12 月	百貨	14,466	31,420,878	271,850	578,664,654	776,980	1,874,144,621	1,231,078	3,023,091,847	1,447,294	3,585,885,546	1,229,340	3,263,349,336	1,031,990	3,027,485,759
105 年 01 月	百貨	12,149	29,183,852	233,699	495,548,442	682,275	1,656,302,107	1,128,123	2,791,128,754	1,368,690	3,442,201,889	1,194,562	3,255,306,870	1,024,335	3,076,966,762
105 年 02 月	百貨	12,350	29,024,656	235,232	556,559,278	665,598	1,766,221,372	1,058,715	2,728,292,416	1,254,322	3,200,933,314	1,110,426	2,987,862,613	970,673	2,847,231,128
105 年 03 月	百貨	10,204	21,000,759	204,597	427,286,546	570,436	1,388,252,367	886,397	2,204,953,123	1,022,966	2,587,639,524	859,783	2,301,052,306	728,524	2,136,508,748
105 年 04 月	百貨	10,801	25,864,459	218,558	490,585,916	632,134	1,662,336,703	997,610	2,675,141,645	1,164,591	3,128,249,440	989,079	2,794,558,985	841,433	2,597,052,324
105 年 05 月	百貨	11,358	24,207,187	230,431	480,432,231	638,134	1,507,702,337	984,096	2,319,792,549	1,153,629	2,754,447,918	985,088	2,484,920,876	841,071	2,366,187,185
105 年 06 月	百貨	13,203	27,636,488	237,890	470,182,851	661,197	1,480,705,812	1,024,679	2,314,405,649	1,235,303	2,816,404,488	1,072,398	2,628,955,796	916,692	2,506,127,550
105 年 07 月	百貨	13,904	29,859,207	232,669	464,392,201	652,691	1,487,512,641	1,014,992	2,303,919,458	1,239,535	2,779,055,390	1,100,206	2,652,470,447	940,494	2,503,116,629
105 年 08 月	百貨	14,168	27,555,430	220,127	432,209,471	594,629	1,294,676,524	897,762	1,977,768,683	1,078,354	2,376,945,984	951,762	2,208,822,505	827,069	2,104,309,577
105 年 09 月	百貨	13,334	27,219,736	207,258	450,685,317	578,984	1,498,396,095	882,926	2,384,626,339	1,043,017	2,791,128,498	896,806	2,600,471,348	763,423	2,428,402,691
105 年 10 月	百貨	14,014	31,949,218	262,387	643,626,514	765,100	2,157,318,907	1,136,527	3,392,852,470	1,325,233	3,960,150,671	1,148,749	3,627,062,068	969,221	3,344,041,043
105 年 11 月	百貨	12,692	31,152,034	242,201	580,342,339	716,295	2,032,399,130	1,083,124	3,277,707,175	1,295,717	3,869,393,288	1,151,750	3,710,224,144	980,922	3,534,583,965
105 年 12 月	百貨	14,796	31,645,494	266,052	559,228,896	753,945	1,830,032,821	1,099,193	2,750,021,559	1,330,890	3,341,037,903	1,205,607	3,235,067,959	993,601	2,980,589,542

50(含)~55歲		55(含)~60歲		60(含)~65歲		65(含)~70歲		70(含)~75歲		75(含)~80歲		80(含)歲以上	
(筆數)	(金額·新臺幣)	(筆數)	(金額·新臺幣)	(筆數)	(金額·新臺幣)	(筆數)	(金額·新臺幣)	(筆數)	(金額·新臺幣)	(筆數)	(金額·新臺幣)	(筆數)	(金額·新臺幣)
615,323	2,101,141,331	385,508	1,411,768,545	230,664	818,476,441	91,498	312,865,373	33,947	118,216,706	15,049	51,857,339	15,401	46,957,731
656,030	2,261,316,952	391,160	1,453,743,716	227,150	823,902,197	87,698	314,073,260	31,828	105,961,282	14,059	49,474,309	14,564	47,275,224
538,166	1,850,303,555	346,124	1,286,021,872	209,212	765,977,153	85,727	307,803,187	30,884	112,886,802	13,667	46,293,786	14,081	45,672,549
602,376	2,203,783,698	389,776	1,538,033,110	236,786	927,115,628	96,598	371,350,429	34,579	138,513,593	14,998	56,741,226	14,564	47,524,053
639,297	2,110,942,112	409,410	1,451,567,382	250,731	877,444,919	102,387	352,246,123	37,134	124,852,480	15,790	53,219,377	15,472	48,091,145
620,157	2,021,619,476	390,331	1,316,223,664	238,869	790,399,984	98,899	331,111,660	35,178	108,315,639	15,480	47,108,553	14,882	40,575,257
647,250	1,897,018,522	400,853	1,270,235,526	243,239	747,933,805	102,773	300,936,488	36,304	107,168,616	16,006	44,689,491	15,156	42,152,940
642,323	1,856,108,713	396,307	1,186,069,092	239,541	710,027,875	99,215	296,238,650	34,611	99,120,316	15,244	43,169,479	14,601	44,395,093
593,497	2,181,692,442	379,078	1,510,040,550	234,774	966,406,619	98,846	377,995,652	33,999	132,219,100	15,710	56,841,219	14,774	54,263,453
788,639	3,075,930,756	516,191	2,203,437,803	319,444	1,345,011,082	136,054	557,385,212	46,003	182,107,082	19,972	80,175,204	17,832	62,114,580
773,620	3,108,742,978	507,855	2,198,217,457	319,632	1,387,141,213	139,543	631,924,680	46,138	200,687,472	20,943	91,104,613	18,468	72,740,523
729,829	2,399,726,214	460,822	1,621,048,511	284,332	964,007,175	124,964	424,555,951	41,024	137,884,197	17,805	56,093,494	17,436	51,940,172
724,229	2,412,303,066	449,031	1,618,224,488	274,669	973,869,902	121,525	412,981,431	38,878	134,095,304	16,953	56,475,046	16,593	52,391,718
697,271	2,249,913,232	417,933	1,429,992,597	246,105	841,861,328	106,866	344,693,301	32,487	104,658,268	14,350	45,408,285	14,623	43,731,376
541,580	1,778,192,049	345,458	1,220,462,294	216,053	753,526,963	98,285	333,456,060	30,919	105,555,409	14,177	48,820,928	13,868	42,885,601
614,046	2,166,455,768	387,959	1,445,611,280	243,260	901,856,271	111,698	403,474,347	33,627	124,469,427	15,180	57,538,010	8,432	29,116,698
618,312	1,911,637,595	393,170	1,291,076,725	245,276	793,163,544	113,457	368,353,621	34,148	103,770,402	15,745	51,310,298	8,276	25,095,918
667,511	2,023,214,635	420,853	1,359,163,793	260,848	833,089,704	122,286	383,342,020	36,982	123,200,844	16,733	53,704,289	15,460	45,881,325
672,378	1,985,604,719	409,822	1,311,195,915	251,306	796,979,753	118,483	359,673,563	35,138	102,113,185	15,419	54,506,389	15,039	41,920,996
605,092	1,671,513,355	375,121	1,109,583,368	231,857	673,100,464	109,571	313,706,784	33,214	91,914,097	14,522	41,992,537	14,626	41,061,231
568,137	1,988,133,609	358,069	1,380,512,606	222,088	891,486,714	104,171	382,483,626	30,253	111,287,833	13,528	51,261,284	13,408	45,459,742
731,489	2,822,995,463	466,206	1,967,964,896	290,812	1,232,284,033	136,895	570,259,537	39,589	159,087,764	17,247	75,037,525	16,448	57,839,468
749,001	2,959,081,217	493,336	2,167,049,909	318,227	1,391,566,815	156,727	692,862,923	46,914	205,133,731	21,064	99,243,371	18,096	74,980,931
723,910	2,390,785,555	455,932	1,597,687,109	286,286	991,246,854	139,996	469,533,724	41,809	141,222,370	18,218	65,337,826	17,722	53,964,737

三、各年收入族群持卡人於臺灣地區消費樣態

- 備註：首列「未達 50 萬 (筆數)」係指「收入未達 50 萬持卡人交易筆數」，「未達 50 萬 (金額，新臺幣)」係指「收入未達 50 萬持卡人交易金額」，餘收入級距亦以此原則類推。

(一) 食品餐飲類

年月	類別	未達 50 萬		50(含)~75 萬		75(含)~100 萬		100(含)~125 萬	
		(筆數)	(金額·新臺幣)	(筆數)	(金額·新臺幣)	(筆數)	(金額·新臺幣)	(筆數)	(金額·新臺幣)
104 年 01 月	食	7,448,952	9,588,348,675	3,698,993	4,776,934,583	1,471,168	2,062,770,506	831,460	1,326,718,871
104 年 02 月	食	7,162,245	10,312,881,497	3,614,882	5,180,175,985	1,354,176	2,214,422,081	819,500	1,450,919,399
104 年 03 月	食	6,896,101	8,175,106,606	3,430,166	4,027,102,147	1,354,176	1,715,263,708	774,584	1,116,666,248
104 年 04 月	食	7,027,584	8,088,242,149	3,517,892	3,978,378,270	1,393,920	1,691,872,723	791,030	1,101,483,117
104 年 05 月	食	7,829,426	9,426,043,945	3,918,245	4,646,432,216	1,548,457	1,971,083,760	880,281	1,273,646,242
104 年 06 月	食	7,663,979	8,567,936,625	3,840,277	4,245,042,791	1,515,651	1,801,668,653	856,361	1,182,917,982
104 年 07 月	食	8,181,924	9,129,391,093	4,119,429	4,557,077,102	1,620,307	1,916,295,687	912,760	1,236,480,259
104 年 08 月	食	9,277,915	11,276,699,819	4,641,157	5,517,193,568	1,822,099	2,284,002,136	1,012,680	1,422,467,404
104 年 09 月	食	8,098,782	9,584,096,247	4,063,347	4,722,816,414	1,613,037	1,996,608,771	906,480	1,276,220,503
104 年 10 月	食	8,015,720	9,076,188,618	4,057,065	4,510,754,464	1,596,158	1,913,254,476	903,272	1,237,201,831
104 年 11 月	食	7,840,561	9,149,734,878	3,951,290	4,505,488,469	1,556,667	1,930,805,383	874,210	1,237,448,755
104 年 12 月	食	8,325,185	9,914,685,665	4,215,115	4,910,893,958	1,660,182	2,107,930,221	933,283	1,366,249,613
105 年 01 月	食	8,612,822	11,710,637,421	4,399,620	5,867,495,499	1,738,942	2,536,682,365	969,315	1,575,645,152
105 年 02 月	食	7,698,441	10,206,805,401	4,024,068	5,198,359,410	1,594,928	2,210,654,836	908,146	1,405,548,508
105 年 03 月	食	7,570,348	8,698,011,473	3,794,877	4,238,104,848	1,543,501	1,854,419,042	859,312	1,142,909,500
105 年 04 月	食	7,714,603	8,855,781,077	3,901,796	4,322,190,095	1,594,792	1,879,566,724	886,361	1,153,767,979
105 年 05 月	食	8,303,273	9,700,289,331	4,182,826	4,751,582,905	1,704,770	2,058,882,731	942,710	1,256,794,601
105 年 06 月	食	8,675,413	9,714,215,868	4,429,994	4,799,447,109	1,756,280	2,050,669,552	990,524	1,295,071,879
105 年 07 月	食	9,264,431	10,471,567,391	4,706,617	5,155,465,972	1,920,115	2,237,283,327	1,056,409	1,360,313,564
105 年 08 月	食	8,526,229	10,635,352,204	4,143,422	5,077,701,961	1,745,105	2,239,299,797	957,533	1,345,763,203
105 年 09 月	食	8,089,535	9,670,059,347	4,018,789	4,672,217,381	1,620,254	2,041,265,736	918,273	1,249,191,094
105 年 10 月	食	8,210,505	9,530,238,448	4,120,482	4,645,689,070	1,619,525	2,008,964,777	942,656	1,261,125,673
105 年 11 月	食	7,824,964	7,569,912,355	4,053,654	3,976,060,981	1,572,786	1,666,209,063	899,875	1,088,467,366
105 年 12 月	食	8,442,532	8,608,124,860	4,388,027	4,563,240,183	1,711,721	1,912,614,326	978,762	1,270,455,388

125(含)~150萬		150(含)~175萬		175(含)~200萬		200萬(含)以上	
(筆數)	(金額·新臺幣)	(筆數)	(金額·新臺幣)	(筆數)	(金額·新臺幣)	(筆數)	(金額·新臺幣)
321,538	556,107,453	272,227	552,983,198	144,713	273,344,133	482,859	1,266,700,765
312,979	600,150,471	264,449	576,932,159	138,673	286,750,572	466,790	1,316,834,657
298,675	475,671,604	252,241	473,836,321	135,115	234,245,593	448,299	1,059,378,528
306,473	466,833,503	257,387	456,938,795	138,236	229,295,253	456,646	1,019,140,144
340,639	539,406,118	286,070	517,257,111	155,324	267,562,899	505,573	1,144,630,822
331,132	498,633,103	276,652	477,530,575	149,529	248,465,658	487,410	1,081,081,996
350,874	521,277,730	293,259	504,485,947	157,160	257,748,587	515,968	1,129,282,068
392,193	607,033,974	325,248	577,206,871	173,945	295,416,269	570,988	1,241,342,245
357,672	551,354,986	303,620	555,252,560	161,685	281,134,506	520,070	1,188,089,879
354,684	535,499,216	298,792	521,176,626	160,004	266,240,383	520,511	1,131,148,192
347,506	546,422,588	294,231	545,325,951	158,009	277,954,394	508,374	1,130,742,165
370,596	603,592,044	312,258	598,788,741	168,408	307,026,788	542,906	1,272,572,924
388,271	715,152,507	325,275	703,616,179	175,081	353,874,232	562,326	1,486,062,205
358,182	621,116,318	299,868	599,248,614	160,965	307,100,461	516,544	1,274,473,626
348,706	534,359,478	295,410	520,878,186	160,586	269,915,718	499,882	1,083,776,801
362,902	545,710,040	308,902	546,625,357	168,167	276,137,641	516,476	1,085,584,842
386,913	591,883,286	328,546	590,726,114	179,046	302,597,728	549,533	1,157,935,181
396,502	587,308,932	333,700	581,562,171	183,648	302,765,704	582,650	1,249,066,599
430,474	635,615,043	363,192	633,076,417	197,904	317,963,399	605,716	1,236,766,358
413,084	647,245,222	345,354	638,434,523	186,174	317,519,030	585,204	1,252,984,703
390,912	609,719,540	329,190	598,023,768	173,879	300,296,077	546,458	1,156,744,144
397,953	610,036,521	335,857	594,748,661	175,042	297,379,508	576,414	1,176,956,475
349,886	449,863,445	258,554	378,593,418	151,998	208,937,669	514,092	1,045,862,358
380,830	513,043,009	278,603	450,802,625	163,666	247,800,918	556,814	1,185,095,750

(二) 服飾類

年月	類別	未達 50 萬		50(含)~75 萬		75(含)~100 萬		100(含)~125 萬	
		(筆數)	(金額·新臺幣)	(筆數)	(金額·新臺幣)	(筆數)	(金額·新臺幣)	(筆數)	(金額·新臺幣)
104 年 01 月	衣	1,217,948	3,376,699,636	530,832	1,561,518,252	168,993	545,029,823	90,538	337,249,814
104 年 02 月	衣	1,268,019	3,403,401,947	549,478	1,562,106,177	174,246	534,159,534	91,609	319,749,871
104 年 03 月	衣	1,089,613	2,825,050,176	457,381	1,258,098,131	141,354	427,829,371	76,455	269,133,111
104 年 04 月	衣	1,125,789	2,838,699,211	475,457	1,267,202,611	147,379	439,676,651	80,046	275,187,299
104 年 05 月	衣	1,248,317	3,054,554,838	526,918	1,369,277,510	165,491	471,228,232	89,941	297,351,006
104 年 06 月	衣	1,237,785	2,892,623,917	521,023	1,295,345,189	164,198	448,510,543	88,404	274,389,957
104 年 07 月	衣	1,239,597	2,804,713,023	536,180	1,292,648,036	172,341	455,526,775	92,257	279,275,214
104 年 08 月	衣	1,165,531	2,608,034,847	500,959	1,196,023,808	162,197	425,690,694	85,502	252,956,508
104 年 09 月	衣	1,105,617	2,733,088,721	460,428	1,204,068,867	145,029	420,316,219	76,951	258,187,965
104 年 10 月	衣	1,265,808	3,201,533,542	526,505	1,430,522,441	164,112	491,758,624	86,879	295,577,711
104 年 11 月	衣	1,195,040	3,116,693,157	493,664	1,387,470,770	154,361	475,099,328	80,827	294,180,462
104 年 12 月	衣	1,507,160	3,863,317,450	623,880	1,704,957,635	194,426	586,923,949	104,190	356,294,826
105 年 01 月	衣	1,504,244	3,878,106,750	639,060	1,759,034,795	200,717	597,849,368	102,946	350,669,742
105 年 02 月	衣	1,222,064	3,143,025,188	518,839	1,407,184,716	164,816	482,123,232	86,042	280,243,939
105 年 03 月	衣	1,008,001	2,553,956,281	407,880	1,105,809,739	133,168	400,586,641	69,534	236,478,871
105 年 04 月	衣	1,246,617	2,914,294,003	506,922	1,274,341,724	163,817	453,462,163	84,868	265,341,061
105 年 05 月	衣	1,307,986	2,996,108,524	529,059	1,305,152,050	170,811	463,824,316	89,237	276,431,340
105 年 06 月	衣	1,345,239	2,994,871,683	559,779	1,328,704,820	176,803	461,125,277	94,080	279,441,021
105 年 07 月	衣	1,304,529	2,774,326,597	541,546	1,245,208,206	180,093	449,926,959	93,159	263,292,785
105 年 08 月	衣	1,202,119	2,584,073,657	485,057	1,133,015,710	162,713	413,149,729	84,016	236,362,452
105 年 09 月	衣	1,018,511	2,364,028,586	411,778	1,031,160,028	133,513	369,125,018	70,416	218,029,307
105 年 10 月	衣	1,146,592	2,762,707,189	463,627	1,207,040,832	149,573	425,908,939	78,621	249,101,234
105 年 11 月	衣	1,188,030	3,075,788,645	490,440	1,374,281,155	153,790	473,464,533	80,248	283,593,203
105 年 12 月	衣	1,498,509	3,787,894,763	620,497	1,682,873,445	197,381	586,471,981	103,966	354,522,330

125(含)~150萬		150(含)~175萬		175(含)~200萬		200萬(含)以上	
(筆數)	(金額,新臺幣)	(筆數)	(金額,新臺幣)	(筆數)	(金額,新臺幣)	(筆數)	(金額,新臺幣)
32,148	121,393,919	26,593	108,614,123	13,221	55,210,941	57,206	333,314,917
32,498	115,646,671	26,308	100,024,320	13,115	51,368,944	54,619	289,004,870
28,379	99,262,831	22,736	92,066,981	11,456	48,447,481	48,819	282,224,198
29,058	100,090,013	23,217	89,205,382	11,932	47,551,479	51,283	283,971,042
32,985	110,446,600	26,331	96,506,113	13,548	49,914,994	56,835	304,144,878
32,380	102,427,510	26,206	88,209,563	13,363	47,653,074	55,713	274,472,332
32,818	101,662,164	27,021	89,211,605	13,743	47,037,010	56,617	262,238,466
30,980	94,979,796	25,231	81,688,186	12,780	45,307,613	52,393	243,623,256
28,648	94,847,969	23,513	89,057,028	12,067	45,850,520	48,374	291,269,064
32,557	113,201,783	25,873	96,136,979	13,062	51,682,885	54,128	295,454,693
30,155	108,673,320	24,872	98,044,862	12,438	54,401,497	51,371	293,727,793
38,484	136,098,482	31,741	121,647,620	15,813	64,223,308	65,156	356,838,191
38,045	133,998,056	31,187	116,553,256	15,479	60,147,530	63,892	337,603,863
31,779	105,788,366	25,448	90,909,476	12,848	47,678,739	52,091	270,571,197
26,661	92,852,493	22,136	85,097,994	10,888	45,443,906	44,581	233,398,388
33,246	107,572,833	26,727	99,315,734	13,604	48,578,823	54,691	259,579,579
34,264	109,616,091	27,764	93,496,554	14,099	50,637,211	57,729	260,310,123
35,330	105,999,971	28,845	94,049,180	14,569	50,245,870	59,102	265,538,214
35,413	103,490,780	28,721	89,824,267	14,599	46,764,422	57,883	233,141,379
33,357	99,541,200	26,290	83,405,789	13,146	43,850,667	53,668	218,468,310
28,288	89,380,712	22,507	78,498,806	11,114	41,952,851	45,498	214,799,758
31,295	102,128,224	24,678	91,784,340	12,140	46,557,899	50,512	238,072,734
32,289	114,909,500	24,898	98,439,188	12,465	53,456,383	51,649	286,986,236
40,972	142,918,954	31,535	123,293,936	15,817	60,687,798	64,656	346,688,106

(三) 住宿類

年月	類別	未達 50 萬		50(含)~75 萬		75(含)~100 萬		100(含)~125 萬	
		(筆數)	(金額·新臺幣)	(筆數)	(金額·新臺幣)	(筆數)	(金額·新臺幣)	(筆數)	(金額·新臺幣)
104 年 01 月	住	1,084,479	4,721,042,834	596,690	2,609,321,114	246,991	1,175,342,841	158,579	908,870,844
104 年 02 月	住	1,067,708	4,554,351,889	603,849	2,516,746,844	251,848	1,132,743,648	156,454	848,429,369
104 年 03 月	住	950,063	3,829,141,479	510,993	2,057,007,618	210,297	927,967,653	135,787	726,617,517
104 年 04 月	住	934,553	4,214,396,790	514,819	2,332,922,304	212,459	1,022,109,492	136,472	776,469,658
104 年 05 月	住	971,765	4,275,145,122	530,263	2,357,697,469	221,182	1,057,009,344	142,334	794,762,918
104 年 06 月	住	978,535	4,461,911,711	526,665	2,384,577,002	217,788	1,066,610,749	139,964	792,397,745
104 年 07 月	住	1,060,612	4,648,780,978	585,107	2,611,780,515	247,617	1,183,500,408	154,857	860,436,365
104 年 08 月	住	1,065,654	4,276,372,889	588,027	2,387,197,154	248,256	1,088,797,296	156,636	805,546,543
104 年 09 月	住	940,102	3,836,657,864	503,144	2,087,916,928	208,788	933,882,980	133,525	720,448,516
104 年 10 月	住	973,434	4,159,319,702	523,388	2,276,555,141	218,103	1,053,295,510	139,995	811,814,842
104 年 11 月	住	1,041,366	4,859,872,792	562,903	2,714,640,776	233,154	1,213,365,814	149,126	927,483,152
104 年 12 月	住	1,060,269	4,689,728,163	565,102	2,543,029,584	234,991	1,172,243,701	151,385	888,352,623
105 年 01 月	住	1,153,496	5,348,124,152	620,006	2,950,640,385	256,943	1,322,817,834	159,380	957,318,006
105 年 02 月	住	1,061,742	4,711,324,275	588,998	2,542,727,291	241,147	1,128,812,165	149,363	802,428,370
105 年 03 月	住	885,461	3,508,989,278	463,313	1,888,435,035	194,302	853,727,829	122,512	655,012,673
105 年 04 月	住	895,917	3,985,532,783	480,486	2,175,277,319	197,297	954,588,324	122,650	693,374,111
105 年 05 月	住	897,618	4,044,962,837	471,943	2,195,135,275	194,624	972,495,718	120,706	706,488,437
105 年 06 月	住	966,826	4,418,369,084	513,834	2,365,073,826	212,754	1,054,235,084	133,550	753,975,399
105 年 07 月	住	1,010,577	4,537,710,840	545,817	2,542,203,257	230,200	1,135,692,194	138,806	778,784,445
105 年 08 月	住	959,899	4,103,726,776	506,628	2,267,652,292	216,612	1,028,476,326	131,847	727,160,554
105 年 09 月	住	862,866	3,632,109,241	448,763	1,958,440,123	186,415	865,209,688	116,293	619,581,321
105 年 10 月	住	944,228	4,025,591,639	500,912	2,217,446,916	206,716	994,442,435	130,164	727,048,926
105 年 11 月	住	1,004,032	4,524,535,382	541,441	2,518,607,666	221,711	1,124,249,501	139,041	840,480,892
105 年 12 月	住	1,036,754	4,480,614,519	549,197	2,507,612,671	226,346	1,120,325,191	143,807	826,883,518

125(含)~150萬		150(含)~175萬		175(含)~200萬		200萬(含)以上	
(筆數)	(金額,新臺幣)	(筆數)	(金額,新臺幣)	(筆數)	(金額,新臺幣)	(筆數)	(金額,新臺幣)
55,698	325,885,854	47,411	298,384,905	25,013	162,968,450	116,860	1,063,396,246
55,958	301,923,805	46,863	279,263,472	25,153	155,095,227	113,990	997,023,709
48,158	255,228,000	41,293	247,847,322	22,186	137,281,260	103,546	872,611,599
48,749	277,198,437	41,634	260,193,080	22,241	135,974,280	104,067	886,312,723
51,510	297,047,885	43,861	278,106,708	23,900	138,601,497	109,089	961,497,301
51,001	286,414,925	42,615	258,169,158	22,926	133,179,822	106,107	900,240,969
56,075	315,682,860	46,659	280,294,902	25,306	154,008,479	117,329	1,012,772,765
56,590	294,764,140	47,898	271,967,450	25,319	138,520,141	118,252	927,272,940
49,155	267,347,423	41,757	242,878,638	22,181	123,327,619	103,363	855,666,702
51,722	298,696,189	43,624	269,654,316	23,164	143,221,223	109,737	983,648,159
54,650	339,250,925	46,628	327,448,906	24,942	166,101,723	115,098	1,113,668,187
56,161	349,768,444	48,058	331,298,812	25,851	165,328,468	120,910	1,149,069,128
59,030	362,318,868	49,592	337,248,349	26,406	177,313,493	121,876	1,152,291,717
54,750	301,035,486	46,577	275,542,605	24,768	147,236,296	112,304	923,153,012
45,139	238,297,012	39,413	238,472,566	21,079	122,419,381	93,195	759,933,136
46,212	261,092,374	39,399	243,468,869	21,454	142,948,648	92,984	785,661,232
46,802	277,016,567	38,836	250,712,277	21,345	135,322,211	93,251	788,899,472
49,636	277,854,708	42,719	260,659,032	22,807	140,781,256	107,908	908,227,085
52,665	303,483,261	44,560	266,414,508	23,936	150,966,801	102,657	853,514,347
52,811	290,910,731	43,110	252,784,882	23,535	132,524,947	100,393	762,168,737
47,396	260,193,310	38,634	229,021,139	20,790	124,918,230	89,194	727,214,346
52,461	291,968,815	43,007	265,051,345	23,020	144,082,876	98,388	822,399,232
55,122	347,489,339	45,147	302,725,211	24,181	162,222,774	112,894	1,007,472,214
57,303	337,757,518	47,363	316,265,266	25,553	166,787,702	120,595	1,080,544,871

(四) 交通類

年月	類別	未達 50 萬		50(含)~75 萬		75(含)~100 萬		100(含)~125 萬	
		(筆數)	(金額·新臺幣)	(筆數)	(金額·新臺幣)	(筆數)	(金額·新臺幣)	(筆數)	(金額·新臺幣)
104 年 01 月	行	7,253,388	6,045,619,365	3,519,756	3,220,763,977	1,398,508	1,381,023,949	758,588	873,877,517
104 年 02 月	行	6,619,367	5,562,690,671	3,229,271	2,932,494,307	1,305,450	1,269,691,031	707,646	786,335,725
104 年 03 月	行	7,361,116	6,343,616,709	3,559,709	3,339,355,280	1,415,581	1,432,545,392	775,647	911,247,199
104 年 04 月	行	7,155,337	6,139,673,148	3,464,328	3,234,729,938	1,373,462	1,395,599,993	750,043	881,701,831
104 年 05 月	行	7,481,368	6,620,909,237	3,612,143	3,498,054,814	1,425,886	1,501,238,188	774,978	944,212,106
104 年 06 月	行	7,630,685	6,812,312,148	3,678,658	3,563,411,495	1,453,462	1,533,007,619	788,464	959,641,591
104 年 07 月	行	7,801,358	6,871,852,538	3,811,080	3,679,506,547	1,507,413	1,579,081,833	810,406	984,129,296
104 年 08 月	行	7,554,348	6,312,315,775	3,685,616	3,363,479,700	1,459,105	1,442,027,735	784,625	893,159,320
104 年 09 月	行	7,500,136	6,122,008,220	3,631,403	3,233,874,687	1,435,225	1,383,830,288	777,228	873,939,715
104 年 10 月	行	7,726,801	6,388,031,058	3,743,114	3,393,869,813	1,475,870	1,452,301,390	802,789	925,825,177
104 年 11 月	行	7,592,718	6,155,247,407	3,661,285	3,261,501,633	1,444,707	1,404,588,169	776,567	876,408,921
104 年 12 月	行	7,781,302	6,259,905,315	3,751,015	3,342,036,803	1,476,456	1,428,553,765	795,794	890,969,459
105 年 01 月	行	7,810,049	6,020,504,483	3,788,710	3,217,275,362	1,499,902	1,373,390,735	794,339	839,350,504
105 年 02 月	行	6,733,182	5,173,508,706	3,302,329	2,758,795,129	1,318,362	1,185,197,001	697,010	713,358,703
105 年 03 月	行	7,440,210	6,107,686,862	3,574,706	3,212,992,093	1,436,589	1,401,101,228	764,404	856,070,498
105 年 04 月	行	7,374,564	5,919,575,011	3,526,052	3,099,465,104	1,410,405	1,345,128,487	734,704	799,651,078
105 年 05 月	行	7,773,822	6,450,708,335	3,692,219	3,340,072,844	1,469,937	1,448,507,107	767,032	869,772,148
105 年 06 月	行	8,067,553	6,937,668,070	3,875,986	3,640,461,900	1,527,041	1,558,166,581	821,797	965,100,045
105 年 07 月	行	7,994,774	6,652,818,713	3,867,122	3,523,748,408	1,541,267	1,537,006,748	805,968	917,891,347
105 年 08 月	行	7,979,587	6,468,464,895	4,008,133	3,482,581,207	1,578,387	1,496,597,387	846,235	911,982,293
105 年 09 月	行	6,943,842	5,737,114,464	3,544,312	3,163,458,867	1,370,317	1,334,471,847	758,580	825,260,977
105 年 10 月	行	7,394,248	6,342,998,481	3,797,722	3,493,385,192	1,449,863	1,456,050,902	815,309	923,021,455
105 年 11 月	行	7,497,471	6,370,996,030	4,026,305	3,633,751,608	1,560,360	1,535,786,825	836,667	936,629,098
105 年 12 月	行	7,895,946	6,983,427,485	4,227,625	3,983,212,681	1,637,661	1,669,273,133	880,419	1,022,240,436

125(含)~150萬		150(含)~175萬		175(含)~200萬		200萬(含)以上	
(筆數)	(金額,新臺幣)	(筆數)	(金額,新臺幣)	(筆數)	(金額,新臺幣)	(筆數)	(金額,新臺幣)
268,725	308,763,436	203,663	251,955,506	108,332	133,404,475	391,683	615,354,481
250,786	277,414,263	191,733	230,434,831	101,908	121,883,639	360,474	537,768,793
275,324	322,446,131	210,794	261,530,984	111,227	143,896,246	402,487	646,179,781
266,978	315,799,830	204,642	256,295,974	107,344	137,886,564	389,185	620,580,555
276,763	338,140,453	213,197	277,874,452	111,886	147,536,426	404,975	686,365,280
279,123	343,514,303	215,767	283,078,615	113,440	150,254,150	406,166	677,544,837
287,627	350,543,096	221,246	286,970,321	116,782	153,507,229	418,531	708,569,167
280,256	320,162,162	216,907	262,333,737	114,284	141,754,871	409,721	640,878,788
277,701	314,408,715	215,758	258,088,070	112,977	142,815,544	404,310	624,438,933
289,344	337,749,330	222,344	278,957,089	116,820	146,666,416	419,703	667,983,993
284,128	326,168,956	218,713	265,512,844	115,337	148,488,365	411,364	653,795,526
291,318	332,339,206	225,023	273,130,424	117,994	148,562,227	426,382	672,880,643
291,821	317,338,502	225,127	257,371,919	118,080	141,329,851	419,148	617,393,661
257,337	265,799,885	198,259	215,693,496	104,281	120,302,298	362,696	513,313,377
283,731	323,605,909	220,257	264,769,837	115,348	143,787,126	406,168	610,509,755
276,106	313,007,544	211,697	249,433,808	113,077	138,808,971	389,206	579,933,134
289,204	337,010,507	222,532	274,139,985	118,491	151,908,434	409,881	627,915,587
299,341	357,862,173	231,097	290,935,397	123,278	162,998,865	438,981	715,706,497
298,603	348,812,948	230,635	281,767,257	122,406	153,308,866	423,027	642,763,418
407,031	410,094,793	246,577	283,432,618	127,474	153,874,250	456,146	649,595,518
402,127	401,510,465	229,689	266,336,265	114,791	142,262,948	415,868	595,375,612
449,707	458,848,402	256,678	316,276,768	121,860	161,307,077	460,300	695,103,653
448,147	458,879,365	223,150	289,252,505	120,225	164,528,556	438,047	710,158,576
476,759	502,667,448	234,124	305,931,041	126,585	168,124,502	462,659	783,136,663

(五) 文教康樂相關

年月	類別	未達 50 萬		50(含)~75 萬		75(含)~100 萬		100(含)~125 萬	
		(筆數)	(金額·新臺幣)	(筆數)	(金額·新臺幣)	(筆數)	(金額·新臺幣)	(筆數)	(金額·新臺幣)
104 年 01 月	文教康樂	2,164,102	9,299,007,264	1,105,319	5,178,775,610	415,004	2,295,505,920	259,736	1,723,634,925
104 年 02 月	文教康樂	2,233,362	10,433,245,239	1,145,262	5,962,906,437	431,232	2,684,850,243	264,770	1,960,352,106
104 年 03 月	文教康樂	2,200,517	9,982,484,065	1,088,036	5,357,992,426	406,692	2,312,877,839	256,057	1,730,304,252
104 年 04 月	文教康樂	2,296,662	9,942,351,358	1,116,971	5,247,913,456	406,163	2,328,305,854	252,984	1,751,999,756
104 年 05 月	文教康樂	2,172,653	10,239,346,041	1,066,894	5,496,886,063	397,613	2,461,583,837	250,648	1,859,982,883
104 年 06 月	文教康樂	2,360,283	10,196,373,574	1,158,336	5,637,445,952	424,766	2,572,893,039	264,893	1,971,407,751
104 年 07 月	文教康樂	2,479,042	10,193,642,518	1,240,625	5,703,792,320	461,619	2,670,181,488	282,201	1,999,810,512
104 年 08 月	文教康樂	2,585,027	11,179,563,378	1,293,760	6,368,346,154	483,363	2,925,695,222	294,192	2,187,992,922
104 年 09 月	文教康樂	2,451,239	10,709,610,347	1,206,521	5,870,726,817	450,805	2,614,579,746	279,594	1,959,325,817
104 年 10 月	文教康樂	2,467,899	10,208,689,330	1,199,407	5,414,656,682	444,056	2,386,685,809	277,736	1,798,398,843
104 年 11 月	文教康樂	2,303,723	9,345,206,249	1,112,934	4,888,789,917	413,319	2,133,731,074	258,212	1,603,055,230
104 年 12 月	文教康樂	2,413,380	9,214,956,349	1,157,170	4,806,331,078	430,770	2,097,231,108	269,817	1,566,945,009
105 年 01 月	文教康樂	2,373,996	10,310,854,087	1,172,425	5,716,941,504	439,539	2,550,031,245	265,740	1,901,193,387
105 年 02 月	文教康樂	2,528,574	10,540,503,318	1,231,226	5,828,525,789	463,315	2,606,881,377	275,580	1,830,475,479
105 年 03 月	文教康樂	2,343,181	9,546,489,862	1,110,507	5,163,965,481	419,458	2,291,211,025	253,083	1,651,893,351
105 年 04 月	文教康樂	2,266,662	8,812,178,742	1,071,463	4,776,311,581	403,601	2,133,430,139	243,566	1,514,070,986
105 年 05 月	文教康樂	2,219,268	9,625,150,689	1,040,054	5,200,189,306	400,143	2,382,336,894	243,370	1,718,965,955
105 年 06 月	文教康樂	2,429,149	10,329,598,648	1,139,141	5,596,466,786	433,894	2,558,408,932	265,147	1,921,923,156
105 年 07 月	文教康樂	2,599,200	9,209,780,556	1,237,230	5,218,597,186	469,458	2,427,157,450	278,670	1,751,674,234
105 年 08 月	文教康樂	2,610,041	10,845,382,856	1,218,113	6,018,162,261	470,158	2,856,957,360	282,293	2,078,741,041
105 年 09 月	文教康樂	2,406,240	9,564,149,667	1,107,887	5,205,842,506	414,963	2,341,931,306	254,700	1,747,444,538
105 年 10 月	文教康樂	2,527,060	9,054,664,040	1,165,688	4,845,080,603	430,054	2,120,954,281	265,974	1,588,191,975
105 年 11 月	文教康樂	2,479,674	9,666,614,162	1,151,937	4,991,102,239	424,143	2,165,334,713	260,164	1,619,048,583
105 年 12 月	文教康樂	2,605,217	9,230,502,953	1,211,628	4,778,180,954	448,706	2,058,537,729	274,796	1,516,602,591

125(含)~150萬		150(含)~175萬		175(含)~200萬		200萬(含)以上	
(筆數)	(金額,新臺幣)	(筆數)	(金額,新臺幣)	(筆數)	(金額,新臺幣)	(筆數)	(金額,新臺幣)
91,963	638,692,630	78,738	584,756,650	44,269	345,627,751	192,469	2,032,421,431
93,873	722,652,145	79,130	660,123,680	44,663	379,392,899	183,935	2,014,861,052
91,572	648,084,647	78,172	595,907,557	44,169	347,256,823	190,005	1,994,342,744
90,752	656,303,023	77,591	615,728,687	42,911	345,476,850	190,603	2,090,039,585
91,115	707,816,044	78,014	669,242,919	43,282	373,666,499	190,680	2,248,419,723
95,351	748,587,916	80,678	699,087,663	45,130	407,506,497	196,548	2,388,011,064
100,833	736,418,750	85,043	677,712,959	47,981	401,133,239	204,730	2,347,582,263
106,722	825,431,390	89,865	776,175,313	50,204	439,065,325	212,522	2,416,491,447
102,494	749,021,789	85,658	698,223,033	48,367	381,736,043	204,519	2,231,521,216
102,769	694,114,867	86,470	639,131,957	47,752	364,271,801	209,787	2,175,173,308
94,818	626,147,358	80,610	574,243,448	44,869	330,717,599	198,676	2,035,902,276
99,813	596,640,830	85,130	562,674,158	47,013	321,317,209	207,187	2,023,918,714
98,444	738,931,987	82,826	693,799,097	46,944	418,471,389	198,905	2,392,838,959
102,439	690,939,091	84,110	614,998,384	48,270	351,759,459	193,029	1,859,434,935
95,016	643,620,179	80,603	610,494,398	45,216	346,879,755	187,454	1,885,104,122
92,149	607,036,776	78,708	566,307,385	44,207	319,982,596	184,465	1,801,378,355
92,511	706,137,381	79,410	650,742,441	44,758	372,235,662	187,266	2,070,824,328
98,815	748,975,594	84,326	706,837,391	47,566	403,179,788	205,047	2,494,715,065
105,412	678,640,541	88,647	654,053,361	50,185	368,105,913	204,389	2,052,703,260
109,652	840,574,937	90,828	784,411,328	50,647	430,680,680	208,335	2,275,814,248
98,564	690,898,752	82,120	651,886,716	45,502	359,645,463	189,980	1,980,512,529
102,683	632,558,310	86,852	607,526,891	46,960	332,329,300	202,908	1,891,913,671
100,155	657,896,876	82,993	620,327,715	46,528	339,259,250	204,343	2,144,452,116
106,799	626,941,273	87,885	562,081,439	48,672	313,613,596	216,860	2,065,729,770

(六) 百貨類

年月	類別	未達 50 萬		50(含)~75 萬		75(含)~100 萬		100(含)~125 萬	
		(筆數)	(金額·新臺幣)	(筆數)	(金額·新臺幣)	(筆數)	(金額·新臺幣)	(筆數)	(金額·新臺幣)
104 年 01 月	百貨	3,338,202	8,396,588,851	1,577,910	4,249,728,037	559,500	1,663,800,620	338,221	1,139,921,389
104 年 02 月	百貨	3,532,542	9,518,851,423	1,683,005	4,822,019,744	597,280	1,838,513,331	355,476	1,243,097,080
104 年 03 月	百貨	3,091,914	7,901,936,741	1,404,392	3,850,156,374	494,276	1,471,130,282	297,247	997,006,566
104 年 04 月	百貨	3,403,441	9,330,146,282	1,564,064	4,581,593,019	550,029	1,772,267,715	326,518	1,186,939,500
104 年 05 月	百貨	3,528,622	8,705,672,890	1,619,638	4,250,926,619	577,879	1,661,082,585	347,737	1,143,295,762
104 年 06 月	百貨	3,418,578	7,915,218,265	1,577,199	3,961,891,690	559,538	1,524,462,386	335,552	1,048,136,048
104 年 07 月	百貨	3,520,558	7,787,892,225	1,638,682	3,900,770,036	586,325	1,526,879,312	347,122	1,045,132,667
104 年 08 月	百貨	3,524,353	7,802,333,568	1,641,803	3,897,360,145	586,743	1,508,047,058	348,702	1,028,540,523
104 年 09 月	百貨	3,259,018	8,706,237,744	1,479,412	4,322,496,509	530,896	1,715,794,575	315,643	1,192,222,089
104 年 10 月	百貨	4,349,655	13,232,341,648	1,992,672	6,495,074,169	683,992	2,388,145,552	401,861	1,626,205,306
104 年 11 月	百貨	4,233,263	12,700,390,334	1,890,389	6,063,928,582	652,197	2,309,271,591	379,653	1,509,860,288
104 年 12 月	百貨	4,143,776	10,228,684,990	1,881,072	4,982,771,977	657,347	1,891,355,635	386,039	1,282,467,247
105 年 01 月	百貨	3,897,325	9,869,588,988	1,775,904	4,801,997,501	635,023	1,875,813,515	376,093	1,256,746,207
105 年 02 月	百貨	3,641,085	9,319,580,919	1,680,541	4,578,025,716	600,939	1,752,660,252	355,420	1,179,781,260
105 年 03 月	百貨	3,031,196	7,606,589,927	1,295,418	3,490,112,902	479,756	1,391,411,124	281,672	923,199,285
105 年 04 月	百貨	3,421,138	9,066,831,239	1,479,879	4,286,839,654	541,498	1,687,798,701	314,776	1,101,719,022
105 年 05 月	百貨	3,428,524	8,125,044,407	1,467,998	3,806,166,244	540,961	1,489,427,637	316,625	993,893,436
105 年 06 月	百貨	3,602,689	8,189,816,644	1,620,763	4,036,025,089	577,326	1,569,366,866	343,124	1,047,592,523
105 年 07 月	百貨	3,622,925	8,093,367,500	1,602,201	3,974,439,882	590,760	1,558,535,975	345,058	1,046,020,624
105 年 08 月	百貨	3,296,679	7,170,901,034	1,351,077	3,219,297,944	519,633	1,320,462,950	301,090	868,086,730
105 年 09 月	百貨	3,100,986	8,336,102,720	1,341,503	3,957,161,347	487,616	1,565,319,027	288,258	1,030,764,119
105 年 10 月	百貨	4,031,281	12,148,651,861	1,729,764	5,545,064,434	609,365	2,099,971,614	362,283	1,400,079,328
105 年 11 月	百貨	4,011,316	12,294,551,277	1,735,443	5,576,027,801	591,460	2,068,591,722	352,963	1,399,222,100
105 年 12 月	百貨	3,977,368	10,040,390,044	1,776,092	4,764,711,704	619,335	1,760,293,622	367,666	1,209,622,682

125(含)~150萬		150(含)~175萬		175(含)~200萬		200萬(含)以上	
(筆數)	(金額,新臺幣)	(筆數)	(金額,新臺幣)	(筆數)	(金額,新臺幣)	(筆數)	(金額,新臺幣)
122,146	435,998,533	103,128	385,291,034	56,575	212,826,635	235,073	1,234,359,230
129,444	475,146,117	108,170	414,423,883	59,060	235,446,297	238,946	1,311,852,068
108,463	387,381,195	92,525	358,420,561	50,919	195,666,334	207,512	1,119,982,880
120,651	492,204,093	100,209	393,068,801	56,608	250,571,952	226,409	1,271,378,657
128,807	462,858,379	106,811	387,564,674	60,345	223,885,275	242,153	1,311,327,052
123,462	410,166,417	103,279	356,052,165	57,722	205,059,000	230,308	1,270,184,775
126,553	393,142,769	105,324	345,165,578	58,875	202,274,788	235,243	1,068,628,219
128,178	400,641,468	107,591	351,881,069	59,248	193,308,207	240,198	1,103,639,749
118,253	496,851,036	98,777	395,110,813	55,737	253,094,863	222,215	1,332,874,448
151,035	628,459,800	126,244	541,793,879	68,362	305,028,909	275,167	1,683,585,167
146,394	638,864,324	126,701	584,491,558	68,823	316,987,491	271,338	1,791,424,312
147,543	517,638,836	122,393	443,122,063	68,829	261,548,035	272,211	1,431,709,572
145,067	514,387,388	120,853	439,440,173	66,057	248,778,869	269,389	1,400,226,990
136,611	467,621,201	113,052	397,927,141	61,723	227,650,822	247,580	1,253,135,784
109,890	403,899,634	94,565	345,436,134	51,462	190,223,291	199,288	998,720,380
123,827	480,834,907	105,843	419,321,309	57,907	244,622,184	223,540	1,214,344,257
124,984	426,005,678	107,268	366,062,531	58,250	215,784,397	227,581	1,059,714,056
131,693	430,624,176	112,161	373,371,236	61,716	212,896,514	252,563	1,206,321,365
134,078	432,719,681	114,208	385,962,400	61,769	217,807,573	241,077	1,163,466,858
122,466	381,000,428	103,861	324,094,470	55,584	179,480,203	217,484	901,836,251
116,528	445,447,753	98,577	378,556,403	52,692	213,238,318	209,242	1,104,970,892
144,739	580,414,523	121,332	510,343,315	62,882	287,421,043	258,271	1,470,523,459
143,421	624,843,912	120,669	557,669,757	64,424	306,066,033	266,370	1,798,748,370
147,703	528,420,741	120,768	444,741,678	66,122	247,629,559	272,903	1,441,592,319

四、各職業類別持卡人於臺灣地區消費樣態

- 備註 1：職業類別主要項目分為 7 大類，含軍警人員一（軍官、軍人等）、軍警人員二（警官、員警等）、其他公共行政類、教育類、工商及服務類、專業及技術服務類、其他。
- 備註 2：首列「其他公共行政類（筆數）」係指「從事其他公共行政職業類別之持卡人之交易筆數」，「其他公共行政類（金額，新臺幣）」係指「從事其他公共行政職業類別之持卡人之交易金額」，餘均以此類推。

(一) 食品餐飲類

年月	類別	軍警人員一		軍警人員二		其他公共行政類		教育類	
		(筆數)	(金額, 新臺幣)	(筆數)	(金額, 新臺幣)	(筆數)	(金額, 新臺幣)	(筆數)	(金額, 新臺幣)
104年01月	食	141,965	225,480,472	33,153	36,883,352	941,942	1,251,672,846	925,059	1,078,549,800
104年02月	食	136,692	234,343,365	30,865	37,247,387	931,514	1,316,908,744	899,092	1,119,305,154
104年03月	食	129,364	190,401,361	29,803	29,809,211	832,888	953,771,443	848,798	878,169,170
104年04月	食	131,894	182,637,707	30,748	30,246,721	861,051	951,859,550	870,900	891,190,087
104年05月	食	147,429	214,009,526	34,593	36,384,699	955,965	1,121,980,873	962,591	1,035,731,800
104年06月	食	145,254	200,639,651	34,160	32,800,932	940,993	1,027,098,144	935,904	961,590,579
104年07月	食	152,720	211,977,226	36,077	34,339,433	1,023,362	1,120,810,296	1,044,516	1,052,748,223
104年08月	食	169,674	245,327,774	40,412	42,667,491	1,152,545	1,324,465,033	1,148,678	1,221,168,524
104年09月	食	151,151	218,544,407	35,087	34,708,174	995,979	1,144,061,280	988,152	1,033,316,317
104年10月	食	151,687	218,697,896	35,727	34,724,205	983,888	1,083,211,036	984,013	992,131,846
104年11月	食	147,043	215,687,838	34,300	34,233,292	948,410	1,087,773,572	970,697	1,017,462,153
104年12月	食	159,074	239,339,579	36,976	40,601,945	993,889	1,160,656,186	1,033,419	1,095,678,920
105年01月	食	168,666	284,661,376	37,980	45,729,867	1,075,593	1,487,141,248	1,081,167	1,293,546,327
105年02月	食	151,450	243,303,067	33,814	37,478,256	988,686	1,285,719,013	983,845	1,149,878,591
105年03月	食	111,369	116,074,713	32,638	34,204,474	917,886	1,014,755,803	931,564	944,145,964
105年04月	食	116,232	117,828,215	33,179	33,528,015	964,034	1,065,104,789	969,844	989,348,490
105年05月	食	126,795	133,369,374	36,066	36,753,389	1,011,282	1,147,311,469	1,029,880	1,069,366,410
105年06月	食	170,182	248,142,887	38,121	37,989,848	1,030,671	1,117,354,109	1,086,990	1,102,204,672
105年07月	食	142,474	151,976,302	40,124	39,898,162	1,160,080	1,264,064,783	1,183,137	1,201,187,521
105年08月	食	121,512	140,235,689	34,434	39,251,361	1,070,209	1,254,340,223	1,053,099	1,140,884,815
105年09月	食	120,097	132,756,179	33,856	35,018,758	973,384	1,117,736,972	990,232	1,055,816,294
105年10月	食	120,575	132,261,712	35,168	34,864,575	1,007,293	1,119,444,150	993,520	1,044,329,094
105年11月	食	163,671	240,074,687	38,418	35,637,358	937,105	922,498,989	988,571	850,119,438
105年12月	食	182,578	289,142,803	41,838	42,567,355	1,009,770	1,044,093,605	1,076,875	975,315,647

工商及服務類		專業及技術服務類		其他	
(筆數)	(金額, 新臺幣)	(筆數)	(金額, 新臺幣)	(筆數)	(金額, 新臺幣)
6,389,343	9,571,393,825	2,791,376	3,619,231,533	3,449,072	4,620,696,356
6,223,579	10,424,124,427	2,670,610	3,843,441,396	3,323,135	4,963,696,348
5,897,058	8,153,814,625	2,645,226	3,155,345,950	3,206,220	3,915,958,995
6,034,795	7,979,718,723	2,707,645	3,123,455,419	3,252,135	3,873,075,747
6,766,480	9,263,097,521	3,005,368	3,623,354,965	3,591,589	4,491,503,729
6,549,352	8,426,799,473	2,959,575	3,316,480,834	3,555,753	4,137,867,770
6,972,051	8,915,249,038	3,135,478	3,508,963,811	3,787,477	4,407,950,446
7,919,150	10,818,113,940	3,543,246	4,260,574,953	4,242,520	5,309,044,571
6,955,583	9,407,087,625	3,142,154	3,738,526,936	3,756,587	4,579,329,127
6,893,875	8,920,705,446	3,134,434	3,565,007,052	3,722,582	4,376,986,325
6,706,602	8,886,778,214	3,102,771	3,625,225,356	3,621,025	4,456,762,158
7,155,842	9,734,336,978	3,318,026	3,974,291,485	3,830,707	4,836,834,861
7,423,797	11,572,301,917	3,397,310	4,593,562,393	3,987,139	5,672,222,432
6,764,756	10,186,134,757	3,055,062	3,996,134,736	3,583,529	4,924,658,754
6,535,719	8,563,630,249	3,014,176	3,471,857,912	3,529,270	4,197,705,931
6,729,904	8,735,443,757	3,086,574	3,520,346,242	3,554,232	4,203,764,247
7,230,912	9,576,044,595	3,332,434	3,867,266,390	3,810,248	4,580,580,250
7,469,430	9,505,123,272	3,518,321	3,875,427,563	4,034,996	4,693,865,463
8,066,141	10,261,737,465	3,716,543	4,170,503,205	4,236,359	4,958,684,033
7,415,888	10,520,389,450	3,220,506	4,004,553,111	3,986,457	5,054,645,994
7,058,473	9,568,646,894	3,139,997	3,807,882,645	3,771,251	4,579,659,345
7,240,864	9,483,607,494	3,127,725	3,730,591,443	3,853,289	4,580,040,665
6,771,382	7,751,570,237	3,153,458	3,028,470,496	3,573,204	3,555,535,450
7,378,062	8,971,803,034	3,403,196	3,464,260,711	3,808,636	3,963,993,904

(二) 服飾類

年月	類別	軍警人員一		軍警人員二		其他公共行政類		教育類	
		(筆數)	(金額, 新臺幣)	(筆數)	(金額, 新臺幣)	(筆數)	(金額, 新臺幣)	(筆數)	(金額, 新臺幣)
104年01月	衣	17,152	71,631,304	3,870	10,588,423	172,178	502,118,925	155,402	411,577,256
104年02月	衣	18,094	75,113,476	3,617	9,835,716	187,904	524,076,001	162,443	420,204,999
104年03月	衣	14,240	72,421,995	2,846	7,193,928	138,658	372,578,929	135,842	333,530,575
104年04月	衣	14,449	65,727,241	3,015	7,728,826	142,456	370,482,376	137,919	326,952,359
104年05月	衣	16,436	71,345,842	3,320	7,890,336	156,608	395,910,829	153,770	357,223,757
104年06月	衣	16,293	60,242,535	3,269	7,509,057	150,692	369,280,428	154,483	347,614,436
104年07月	衣	16,307	58,597,267	3,429	7,696,829	167,962	412,120,690	165,011	362,376,503
104年08月	衣	15,264	57,508,949	3,214	7,406,963	155,556	375,726,553	153,048	335,414,012
104年09月	衣	14,322	75,675,014	2,956	7,252,663	137,074	353,100,230	136,486	319,056,829
104年10月	衣	17,084	66,751,405	3,612	9,134,331	157,767	425,948,072	156,059	372,640,378
104年11月	衣	15,968	67,444,885	3,366	8,930,587	148,709	410,619,243	147,496	363,636,121
104年12月	衣	20,135	81,533,186	4,104	10,429,751	171,136	449,360,375	185,282	447,796,464
105年01月	衣	20,380	85,420,297	4,443	11,619,712	201,793	563,642,105	191,069	472,203,074
105年02月	衣	16,625	66,947,033	3,529	8,843,253	169,607	455,860,421	155,757	381,282,616
105年03月	衣	10,506	27,756,595	2,717	7,001,169	126,714	344,928,176	125,557	302,125,915
105年04月	衣	12,928	30,797,268	3,274	7,431,830	157,546	395,724,380	156,954	348,187,934
105年05月	衣	14,023	34,076,592	3,559	7,935,521	161,001	397,522,597	163,725	359,513,869
105年06月	衣	17,490	62,986,816	3,695	7,936,395	158,131	370,985,247	170,912	365,252,259
105年07月	衣	14,090	31,026,964	3,588	7,359,339	168,618	396,474,130	173,357	358,929,865
105年08月	衣	12,428	27,986,056	3,314	7,225,092	156,820	369,265,600	155,331	324,593,539
105年09月	衣	11,096	27,932,030	2,686	6,341,743	122,124	299,947,379	125,908	274,302,620
105年10月	衣	12,727	30,814,054	3,263	7,856,001	142,136	369,965,563	142,757	322,316,254
105年11月	衣	15,233	66,610,983	3,590	9,342,460	145,612	405,770,468	151,941	369,943,810
105年12月	衣	20,200	80,942,725	4,420	10,915,665	175,282	472,817,682	191,039	458,920,740

工商及服務類		專業及技術服務類		其他	
(筆數)	(金額, 新臺幣)	(筆數)	(金額, 新臺幣)	(筆數)	(金額, 新臺幣)
983,970	2,999,513,710	365,654	1,069,916,007	439,253	1,373,685,800
1,011,608	2,965,279,567	370,118	1,047,779,350	456,108	1,333,173,225
859,179	2,437,871,833	327,981	904,006,675	397,447	1,174,508,345
898,441	2,491,883,214	342,489	916,235,811	405,392	1,162,573,861
998,671	2,685,313,194	381,203	990,707,993	450,358	1,245,032,220
986,549	2,521,294,972	382,723	946,320,109	445,063	1,171,370,548
985,585	2,445,196,627	381,452	911,150,058	450,828	1,135,174,319
928,314	2,278,729,252	358,306	847,874,734	421,871	1,045,644,245
872,844	2,371,880,623	339,667	892,357,535	397,278	1,117,363,459
996,172	2,768,457,664	390,223	1,056,337,112	448,007	1,276,599,696
938,376	2,693,226,885	371,532	1,036,533,594	417,281	1,247,899,874
1,196,541	3,373,908,403	472,222	1,292,519,535	531,430	1,534,753,747
1,192,119	3,347,391,817	463,400	1,247,736,947	522,366	1,505,949,408
966,810	2,681,020,525	370,345	999,486,035	431,254	1,234,084,970
789,959	2,201,973,091	308,264	831,338,231	359,132	1,038,501,136
982,336	2,542,985,518	382,909	966,362,427	434,545	1,130,996,563
1,026,481	2,600,833,663	403,081	988,881,329	459,079	1,166,812,638
1,061,688	2,583,316,949	425,158	1,003,561,160	476,673	1,185,937,210
1,032,628	2,420,238,697	405,329	920,304,053	458,333	1,071,642,347
938,848	2,219,661,419	361,785	839,682,526	431,840	1,023,453,282
803,919	2,077,151,591	312,654	789,354,015	363,238	931,945,688
908,664	2,416,937,468	348,888	897,114,339	398,603	1,078,297,712
926,760	2,653,144,958	374,526	1,036,453,071	416,147	1,219,653,093
1,184,633	3,295,855,064	472,521	1,271,311,396	525,238	1,494,588,041

(三) 住宿類

年月	類別	軍警人員一		軍警人員二		其他公共行政類		教育類	
		(筆數)	(金額, 新臺幣)	(筆數)	(金額, 新臺幣)	(筆數)	(金額, 新臺幣)	(筆數)	(金額, 新臺幣)
104年01月	住	39,110	227,247,567	6,459	26,822,373	173,158	644,416,903	139,946	512,122,502
104年02月	住	37,770	215,630,888	5,751	21,085,803	199,149	652,888,753	156,298	536,762,167
104年03月	住	34,834	193,837,049	5,151	16,870,626	141,998	485,598,747	115,263	376,593,388
104年04月	住	34,391	177,781,205	5,297	21,970,830	149,003	565,317,608	117,013	439,216,154
104年05月	住	36,237	195,342,713	5,309	20,776,658	148,231	569,554,337	118,795	443,759,868
104年06月	住	36,911	199,677,543	5,206	22,372,919	148,326	576,325,776	120,584	463,975,144
104年07月	住	39,825	213,894,446	5,823	21,748,120	179,909	691,408,185	155,486	577,418,426
104年08月	住	39,913	208,015,981	5,845	21,163,482	173,792	622,629,652	155,484	524,781,012
104年09月	住	34,244	176,951,141	5,287	19,184,968	141,879	500,076,714	117,255	402,034,571
104年10月	住	36,384	199,584,546	5,302	18,815,631	150,017	537,939,043	119,491	424,704,745
104年11月	住	38,833	241,788,725	5,726	22,353,788	160,920	678,800,676	129,466	523,308,356
104年12月	住	39,669	236,362,041	5,641	21,514,601	151,120	594,440,460	126,319	476,467,072
105年01月	住	43,056	266,200,044	6,265	24,959,863	179,226	725,265,071	150,954	599,154,557
105年02月	住	37,370	210,847,056	5,766	23,450,249	196,715	678,881,820	147,595	538,756,033
105年03月	住	20,466	69,612,282	4,867	15,210,817	134,385	451,221,561	107,040	355,887,231
105年04月	住	19,199	73,015,567	4,687	17,945,564	150,721	551,228,314	115,174	428,796,178
105年05月	住	20,157	79,993,840	4,631	18,863,696	140,805	552,032,624	111,587	430,273,602
105年06月	住	37,986	208,263,430	5,079	19,872,850	145,151	565,262,800	123,126	476,649,657
105年07月	住	22,502	89,309,975	5,166	22,003,277	173,342	703,513,246	148,902	580,721,358
105年08月	住	19,646	76,106,739	4,893	17,474,652	163,728	641,489,079	139,601	515,703,579
105年09月	住	19,255	69,231,891	4,387	15,831,051	129,826	483,010,092	109,977	393,785,394
105年10月	住	21,199	76,757,468	5,032	19,157,020	146,817	551,802,724	118,167	433,558,652
105年11月	住	38,404	243,922,561	5,526	18,864,509	153,781	618,904,219	126,602	489,593,109
105年12月	住	40,867	253,552,038	5,799	21,613,140	150,548	574,914,872	129,588	478,537,622

工商及服務類		專業及技術服務類		其他	
(筆數)	(金額, 新臺幣)	(筆數)	(金額, 新臺幣)	(筆數)	(金額, 新臺幣)
1,116,566	5,713,726,930	403,913	2,006,310,188	452,569	2,134,566,625
1,085,220	5,393,096,649	397,357	1,912,009,151	440,278	2,054,104,552
969,048	4,575,915,875	360,500	1,701,253,665	395,529	1,703,633,098
962,802	4,990,984,890	359,456	1,813,048,645	387,032	1,897,257,432
1,006,644	5,126,752,398	374,671	1,873,191,002	404,017	1,930,491,268
993,726	5,150,612,097	373,908	1,888,782,230	406,940	1,981,756,372
1,064,656	5,448,133,259	405,470	2,024,423,633	442,393	2,090,231,203
1,078,480	5,012,147,629	408,049	1,864,117,706	445,069	1,937,583,091
953,793	4,577,073,457	358,829	1,675,523,954	390,728	1,717,281,865
994,122	5,031,266,053	377,491	1,916,232,257	400,360	1,867,662,807
1,064,021	5,862,085,539	401,958	2,168,818,198	426,943	2,164,676,993
1,086,120	5,676,943,192	412,936	2,107,567,644	440,922	2,175,523,913
1,158,897	6,298,169,346	438,463	2,274,564,446	469,868	2,419,759,477
1,063,724	5,364,765,821	399,106	1,920,170,873	429,373	2,095,387,648
903,348	4,318,804,755	336,869	1,575,348,906	357,439	1,479,201,358
913,912	4,799,270,264	339,167	1,702,610,575	353,539	1,669,077,198
913,680	4,835,256,781	338,609	1,755,177,672	355,656	1,699,434,579
970,931	5,071,042,463	371,685	1,861,465,180	396,076	1,976,619,094
1,016,160	5,335,071,843	380,983	1,916,041,081	402,163	1,922,108,873
963,392	4,818,675,857	355,207	1,735,089,246	388,368	1,760,866,093
874,539	4,335,017,949	323,588	1,574,002,708	348,779	1,545,808,313
969,228	4,881,213,093	355,758	1,767,624,382	382,695	1,757,918,845
1,017,570	5,372,901,036	383,798	2,003,122,100	417,888	2,080,475,445
1,051,421	5,421,439,295	394,593	2,005,864,459	434,102	2,080,869,830

(四) 交通類

年月	類別	軍警人員一		軍警人員二		其他公共行政類		教育類	
		(筆數)	(金額, 新臺幣)	(筆數)	(金額, 新臺幣)	(筆數)	(金額, 新臺幣)	(筆數)	(金額, 新臺幣)
104年01月	行	215,475	214,077,964	62,345	46,137,102	911,398	789,555,437	809,312	659,190,763
104年02月	行	197,209	196,505,386	58,306	44,185,317	858,919	730,087,626	737,745	607,673,983
104年03月	行	214,566	214,539,389	60,995	46,781,256	920,983	802,495,092	823,345	680,110,704
104年04月	行	209,954	217,543,834	58,672	44,423,327	889,718	771,186,126	799,222	667,511,219
104年05月	行	221,965	242,945,873	60,805	48,710,606	923,902	832,762,746	848,445	735,543,333
104年06月	行	228,006	240,862,539	62,345	49,808,983	937,400	854,426,104	856,998	752,265,613
104年07月	行	231,738	252,361,322	63,212	50,417,579	991,549	916,551,625	889,811	788,155,409
104年08月	行	224,601	228,306,495	61,349	46,185,299	953,723	826,874,432	853,597	708,427,143
104年09月	行	219,309	214,079,279	60,652	44,339,502	928,339	779,116,808	825,488	653,720,455
104年10月	行	231,310	228,573,760	61,843	45,225,103	950,733	810,377,356	858,645	690,252,772
104年11月	行	229,066	222,546,598	61,003	43,985,977	943,010	787,609,143	853,043	677,011,375
104年12月	行	235,162	225,577,298	62,558	45,127,768	951,229	810,033,449	872,820	697,399,489
105年01月	行	238,721	226,299,101	64,043	43,553,827	984,533	814,887,910	890,243	694,081,277
105年02月	行	205,543	190,487,318	56,406	38,530,651	861,503	690,442,237	753,999	584,618,665
105年03月	行	198,366	155,440,246	59,794	43,252,751	940,787	814,256,694	845,820	694,752,225
105年04月	行	198,967	152,708,479	58,618	41,344,467	936,897	795,420,767	844,948	674,050,855
105年05月	行	209,771	163,577,879	60,570	44,483,130	965,086	836,337,342	896,356	741,404,283
105年06月	行	246,292	249,958,722	62,695	48,191,575	970,091	868,732,588	913,255	782,138,749
105年07月	行	221,813	175,309,533	62,193	46,698,622	1,009,949	903,921,835	924,384	769,666,152
105年08月	行	201,430	156,954,187	60,406	44,596,679	1,022,066	870,341,383	932,960	744,549,516
105年09月	行	176,672	142,666,051	49,083	36,754,963	883,033	761,757,575	801,433	647,893,444
105年10月	行	184,142	152,114,070	52,057	39,871,654	972,966	862,550,965	867,011	718,696,419
105年11月	行	245,384	247,268,736	59,198	44,083,250	958,539	831,437,367	904,138	735,676,197
105年12月	行	260,555	287,144,803	62,473	49,535,883	998,968	910,451,273	956,744	812,077,175

工商及服務類		專業及技術服務類		其他	
(筆數)	(金額, 新臺幣)	(筆數)	(金額, 新臺幣)	(筆數)	(金額, 新臺幣)
6,868,444	6,520,111,500	2,712,081	2,416,196,219	2,323,588	2,185,493,721
6,288,994	5,915,415,641	2,479,541	2,214,945,593	2,145,921	2,009,899,714
6,947,750	6,788,879,821	2,760,189	2,545,883,960	2,384,057	2,322,127,500
6,758,265	6,581,426,595	2,689,218	2,474,433,589	2,306,270	2,225,743,143
7,039,497	7,078,060,049	2,802,731	2,666,458,871	2,403,851	2,409,849,478
7,164,638	7,222,119,288	2,859,073	2,733,496,990	2,457,305	2,469,785,241
7,357,191	7,334,879,725	2,931,362	2,779,439,244	2,509,580	2,492,355,123
7,140,621	6,725,944,478	2,841,427	2,558,388,079	2,429,544	2,281,986,162
7,084,512	6,561,963,567	2,818,020	2,483,123,235	2,418,418	2,217,061,326
7,296,491	6,876,531,283	2,912,537	2,617,148,646	2,485,226	2,323,275,346
7,128,678	6,585,856,052	2,860,591	2,527,442,555	2,429,428	2,247,260,121
7,317,657	6,726,932,345	2,939,531	2,564,454,308	2,486,327	2,278,853,185
7,348,388	6,378,555,231	2,940,122	2,453,460,076	2,481,126	2,173,117,595
6,382,747	5,472,926,393	2,561,458	2,120,855,025	2,151,800	1,848,108,306
7,030,616	6,529,860,406	2,815,943	2,506,453,197	2,350,087	2,176,507,789
6,893,666	6,251,590,871	2,792,445	2,450,615,156	2,310,270	2,079,272,542
7,237,528	6,786,194,835	2,943,717	2,672,761,413	2,430,090	2,255,276,065
7,556,005	7,331,435,318	3,029,920	2,818,771,118	2,606,816	2,529,671,458
7,513,070	7,066,751,888	3,038,115	2,747,443,541	2,514,278	2,348,326,134
7,783,179	7,055,583,151	2,871,810	2,544,501,213	2,777,719	2,440,096,832
6,907,199	6,414,956,902	2,409,294	2,201,267,407	2,552,812	2,260,495,103
7,410,930	7,120,081,912	2,516,002	2,401,745,720	2,742,579	2,551,931,190
7,430,068	7,064,145,099	2,848,441	2,657,101,374	2,704,604	2,520,270,540
7,834,739	7,729,172,597	2,986,900	2,894,121,309	2,841,399	2,735,510,349

(五) 文教康樂相關

年月	類別	軍警人員一		軍警人員二		其他公共行政類		教育類	
		(筆數)	(金額, 新臺幣)	(筆數)	(金額, 新臺幣)	(筆數)	(金額, 新臺幣)	(筆數)	(金額, 新臺幣)
104年01月	文教康樂	53,380	355,584,043	10,167	37,150,811	318,742	1,505,977,603	311,730	1,312,716,928
104年02月	文教康樂	51,457	335,382,325	10,268	51,793,816	342,650	1,791,705,397	327,642	1,481,619,512
104年03月	文教康樂	52,043	344,246,595	9,964	40,410,118	293,298	1,439,779,453	295,294	1,153,909,604
104年04月	文教康樂	55,375	347,588,449	10,697	37,457,667	296,997	1,411,676,277	299,538	1,125,715,542
104年05月	文教康樂	50,502	364,189,156	9,331	40,674,311	291,813	1,513,484,361	287,827	1,227,277,416
104年06月	文教康樂	56,462	383,208,817	11,122	42,493,459	310,765	1,641,148,093	321,385	1,493,420,131
104年07月	文教康樂	57,125	380,946,943	11,576	40,176,376	355,163	1,795,224,948	363,902	1,654,308,309
104年08月	文教康樂	59,250	377,024,485	12,565	59,764,176	361,317	1,883,584,165	373,535	1,593,055,039
104年09月	文教康樂	57,005	362,229,887	10,840	42,035,103	323,175	1,585,901,060	329,824	1,257,788,993
104年10月	文教康樂	57,858	358,251,780	10,732	37,965,930	325,914	1,419,826,384	333,425	1,127,877,179
104年11月	文教康樂	55,399	356,415,415	10,188	32,098,822	303,174	1,252,499,952	310,338	1,044,777,710
104年12月	文教康樂	57,405	377,004,630	10,415	32,738,855	302,235	1,180,359,591	325,502	1,038,223,532
105年01月	文教康樂	56,946	387,893,869	10,834	40,683,004	337,669	1,686,157,093	347,839	1,429,268,020
105年02月	文教康樂	59,514	334,441,823	11,813	57,074,794	351,819	1,736,461,877	363,942	1,444,330,526
105年03月	文教康樂	42,564	148,074,650	11,114	43,194,742	305,746	1,442,990,090	326,857	1,154,723,378
105年04月	文教康樂	41,824	141,419,589	10,302	37,917,132	304,060	1,369,342,816	318,988	1,081,182,869
105年05月	文教康樂	39,686	149,044,311	9,103	41,370,165	295,134	1,498,126,820	308,456	1,241,469,842
105年06月	文教康樂	57,601	414,806,670	10,117	41,468,374	307,632	1,604,462,057	345,734	1,543,468,025
105年07月	文教康樂	49,266	147,941,324	12,020	39,900,573	357,388	1,658,639,930	394,041	1,524,647,470
105年08月	文教康樂	46,491	162,824,834	12,006	55,150,941	353,763	1,929,744,745	386,601	1,548,531,856
105年09月	文教康樂	43,843	150,405,576	10,608	40,793,153	299,699	1,497,681,084	336,928	1,137,021,560
105年10月	文教康樂	45,757	140,597,303	11,638	38,212,294	319,019	1,319,424,758	358,878	1,049,303,424
105年11月	文教康樂	59,522	390,900,512	11,492	39,559,662	309,446	1,307,998,755	356,097	1,103,489,696
105年12月	文教康樂	62,241	397,701,334	11,919	36,557,288	320,437	1,234,756,191	372,862	1,103,442,093

工商及服務類		專業及技術服務類		其他	
(筆數)	(金額, 新臺幣)	(筆數)	(金額, 新臺幣)	(筆數)	(金額, 新臺幣)
2,083,233	10,613,918,889	785,290	3,846,780,247	789,058	4,426,293,660
2,135,189	12,009,552,027	807,285	4,351,993,959	801,736	4,796,336,765
2,103,341	11,234,680,730	799,471	3,960,195,641	801,809	4,796,028,212
2,186,371	11,191,667,938	811,199	3,912,520,503	814,460	4,951,492,193
2,064,054	11,603,523,392	786,313	4,094,300,218	801,059	5,213,495,155
2,239,057	11,627,662,181	848,151	4,210,875,431	839,043	5,222,505,344
2,331,213	11,586,829,825	892,898	4,219,425,953	890,197	5,053,361,695
2,435,224	12,990,188,778	949,283	4,772,514,571	924,481	5,442,629,937
2,330,445	12,334,940,021	900,798	4,413,329,172	877,110	5,218,520,572
2,321,842	11,599,239,131	898,123	4,158,668,429	887,982	4,979,293,764
2,160,587	10,467,596,984	838,385	3,851,089,582	829,090	4,533,314,686
2,258,143	10,392,684,943	889,334	3,861,687,102	867,246	4,307,315,802
2,204,465	11,800,722,007	875,881	4,473,372,400	845,185	4,904,965,262
2,336,578	11,721,681,956	924,654	4,374,796,677	878,223	4,654,730,179
2,178,857	11,026,845,247	860,079	3,997,858,597	809,301	4,325,971,469
2,110,433	10,222,028,409	819,489	3,624,144,051	779,725	4,054,661,694
2,043,360	11,207,508,972	821,870	4,077,417,377	789,171	4,511,645,169
2,184,572	11,592,443,511	903,437	4,351,250,007	893,992	5,212,206,716
2,377,750	10,750,327,586	948,979	4,060,066,054	893,747	4,179,189,564
2,384,288	12,790,860,960	943,711	4,663,744,904	913,207	4,979,866,471
2,207,066	11,280,214,334	866,756	3,969,927,448	835,056	4,466,268,322
2,330,003	10,545,790,437	896,222	3,731,645,658	866,662	4,248,245,197
2,229,226	10,627,719,367	897,862	3,996,890,809	886,292	4,737,476,853
2,355,148	10,139,796,668	944,404	3,830,150,657	933,552	4,409,786,074

(六) 百貨類

年月	類別	軍警人員一		軍警人員二		其他公共行政類		教育類	
		(筆數)	(金額, 新臺幣)	(筆數)	(金額, 新臺幣)	(筆數)	(金額, 新臺幣)	(筆數)	(金額, 新臺幣)
104年01月	百貨	84,197	317,546,350	12,066	30,108,740	355,157	867,356,286	457,077	1,012,754,732
104年02月	百貨	85,643	332,553,624	12,233	32,729,899	375,172	956,567,021	492,933	1,156,608,928
104年03月	百貨	73,162	277,485,567	10,375	25,097,631	308,796	752,452,300	392,644	864,325,772
104年04月	百貨	76,887	318,576,870	11,538	32,709,497	341,179	873,480,421	440,881	1,037,729,948
104年05月	百貨	84,049	345,967,608	12,238	29,197,387	353,543	835,320,572	456,711	974,312,386
104年06月	百貨	79,583	313,868,275	11,850	25,968,003	344,395	780,934,834	450,074	908,932,519
104年07月	百貨	83,155	275,930,507	12,232	26,733,559	367,734	789,980,096	508,327	1,004,138,153
104年08月	百貨	86,709	292,418,594	12,191	26,290,686	364,174	784,182,304	498,171	976,180,036
104年09月	百貨	75,128	311,846,651	11,130	30,554,339	326,482	828,242,874	418,248	963,934,345
104年10月	百貨	90,989	378,898,983	15,265	50,053,819	434,091	1,258,512,541	562,982	1,502,482,971
104年11月	百貨	90,639	436,359,432	14,687	41,795,617	403,187	1,119,534,498	544,301	1,409,079,545
104年12月	百貨	93,663	346,050,665	14,439	33,904,735	408,564	966,576,460	538,419	1,158,935,090
105年01月	百貨	91,108	366,347,814	13,778	34,103,826	394,417	963,655,004	530,177	1,171,976,780
105年02月	百貨	83,589	320,483,469	12,874	32,506,437	377,235	927,926,839	488,014	1,095,738,986
105年03月	百貨	34,129	79,040,298	10,326	24,970,257	301,426	724,073,001	378,110	814,897,341
105年04月	百貨	39,054	94,155,776	11,699	34,197,495	352,425	874,561,407	439,297	1,012,013,243
105年05月	百貨	39,772	91,371,738	11,365	25,995,998	341,570	778,247,428	431,459	892,406,158
105年06月	百貨	72,282	240,310,927	12,312	27,706,305	356,312	779,793,332	470,819	936,949,222
105年07月	百貨	42,592	88,597,410	12,251	26,650,414	386,179	836,004,002	506,847	1,017,562,412
105年08月	百貨	37,210	80,005,007	10,726	24,964,460	344,540	732,772,376	443,855	861,890,961
105年09月	百貨	35,127	82,710,073	10,110	28,815,820	315,458	808,868,474	393,555	901,437,673
105年10月	百貨	46,748	125,148,386	13,943	43,182,872	414,300	1,209,629,147	500,318	1,306,924,825
105年11月	百貨	77,657	391,512,030	14,838	44,872,074	386,444	1,084,535,893	509,579	1,319,546,247
105年12月	百貨	84,406	346,645,191	14,393	34,075,181	401,674	991,544,014	519,284	1,100,712,159

工商及服務類		專業及技術服務類		其他	
(筆數)	(金額, 新臺幣)	(筆數)	(金額, 新臺幣)	(筆數)	(金額, 新臺幣)
2,875,682	8,338,442,867	1,196,840	3,266,512,435	1,349,736	3,885,792,919
3,068,748	9,470,484,942	1,260,722	3,659,316,272	1,408,472	4,251,089,257
2,603,977	7,610,609,782	1,113,330	3,098,792,672	1,244,964	3,652,918,163
2,887,498	9,032,316,970	1,231,444	3,700,326,943	1,358,502	4,283,029,370
3,027,693	8,577,091,576	1,265,213	3,364,051,168	1,412,545	4,020,672,539
2,899,324	7,729,550,691	1,244,249	3,270,148,603	1,376,163	3,661,767,821
2,951,711	7,445,128,080	1,267,723	3,127,734,365	1,427,800	3,600,240,834
2,984,897	7,548,352,291	1,274,560	3,128,711,810	1,416,114	3,529,616,066
2,767,338	8,637,182,444	1,171,202	3,572,607,004	1,310,423	4,070,314,420
3,643,840	12,605,935,826	1,560,418	5,097,963,098	1,741,403	6,006,787,192
3,464,334	11,831,169,842	1,536,458	5,071,379,085	1,715,152	6,005,900,461
3,459,996	9,782,245,180	1,522,199	4,104,076,623	1,641,930	4,647,509,602
3,289,595	9,512,457,488	1,407,395	3,884,956,747	1,559,241	4,473,481,972
3,132,715	9,071,818,894	1,313,032	3,660,705,347	1,429,492	4,067,203,192
2,544,045	7,262,438,112	1,071,541	3,000,499,206	1,203,670	3,443,674,462
2,887,820	8,848,583,518	1,194,842	3,615,834,455	1,343,271	4,022,965,379
2,910,431	7,978,514,898	1,196,001	3,157,209,748	1,341,593	3,558,352,418
3,031,725	7,940,491,591	1,300,557	3,384,887,867	1,458,028	3,755,875,169
3,058,566	8,007,216,189	1,278,646	3,285,192,162	1,426,995	3,611,097,904
2,715,630	6,781,583,506	1,103,303	2,724,702,435	1,312,610	3,159,241,265
2,634,329	8,135,894,322	1,076,646	3,318,725,569	1,230,177	3,755,108,648
3,396,292	11,531,246,349	1,360,618	4,404,092,562	1,587,698	5,422,245,436
3,266,352	11,273,349,675	1,393,432	4,702,486,635	1,637,764	5,809,418,418
3,347,063	9,544,403,571	1,399,666	3,859,406,118	1,581,471	4,560,616,115

五、各教育程度持卡人於臺灣地區消費樣態

- 備註 1：教育程度係區分為博士、碩士、大學、專科、高中高職、其他。(計 6 項)
- 備註 2：首列「博士(筆數)」係指「博士教育程度之持卡人交易筆數」，「博士(金額,新臺幣)」係指「博士教育程度之持卡人交易金額」，其餘均亦以此原則類推。

(一) 食品餐飲類

年月	類別	博士		碩士		大學		專科		高中高職		其他	
		(筆數)	(金額·新臺幣)	(筆數)	(金額·新臺幣)	(筆數)	(金額·新臺幣)	(筆數)	(金額·新臺幣)	(筆數)	(金額·新臺幣)	(筆數)	(金額·新臺幣)
104年01月	食	156,585	223,501,777	1,442,928	2,011,245,250	4,830,656	6,624,810,768	2,399,538	3,198,093,849	2,875,731	3,986,927,414	2,966,472	4,359,329,126
104年02月	食	148,292	224,342,795	1,402,652	2,102,517,634	4,660,818	7,087,514,169	2,338,972	3,481,077,733	2,796,490	4,353,814,163	2,868,263	4,689,800,327
104年03月	食	143,546	183,011,952	1,357,302	1,780,083,570	4,508,642	5,708,043,785	2,216,226	2,639,991,490	2,618,024	3,287,573,799	2,745,617	3,678,566,159
104年04月	食	146,909	181,004,741	1,391,139	1,730,978,051	4,607,244	5,615,411,360	2,275,316	2,629,506,514	2,683,360	3,266,141,814	2,785,200	3,609,141,474
104年05月	食	163,692	214,566,735	1,561,419	2,023,864,948	5,138,697	6,532,636,176	2,534,784	3,051,472,068	2,983,488	3,789,883,586	3,081,935	4,173,639,600
104年06月	食	158,901	199,786,046	1,499,658	1,836,452,356	4,998,012	5,965,913,257	2,504,404	2,824,617,100	2,944,291	3,469,815,284	3,015,725	3,806,693,340
104年07月	食	168,175	207,091,350	1,603,736	1,940,422,960	5,355,976	6,322,444,860	2,667,117	3,012,367,150	3,159,691	3,735,662,662	3,196,986	4,034,049,491
104年08月	食	180,478	224,938,453	1,774,898	2,202,674,158	5,992,630	7,468,841,817	3,010,800	3,650,287,961	3,640,863	4,772,578,415	3,616,556	4,902,041,482
104年09月	食	166,246	206,906,168	1,599,549	2,014,365,258	5,339,845	6,643,355,903	2,627,557	3,124,757,589	3,099,113	3,907,004,469	3,192,383	4,259,184,479
104年10月	食	167,072	206,334,522	1,609,708	1,992,924,720	5,329,216	6,418,213,183	2,600,724	2,942,167,115	3,063,306	3,627,487,715	3,136,180	4,004,336,551
104年11月	食	161,159	207,282,932	1,559,325	1,981,055,138	5,181,272	6,403,458,836	2,540,963	2,971,477,004	2,996,986	3,663,282,408	3,091,143	4,097,366,265
104年12月	食	172,064	228,500,382	1,683,725	2,222,008,952	5,570,981	7,073,823,407	2,698,850	3,233,233,764	3,148,374	3,892,408,170	3,253,939	4,431,765,279
105年01月	食	184,296	270,225,266	1,726,542	2,445,587,137	5,705,130	8,109,715,383	2,838,970	3,980,364,109	3,336,519	4,870,776,204	3,380,195	5,272,497,461
105年02月	食	170,267	235,251,828	1,612,696	2,215,206,590	5,227,880	7,190,731,160	2,564,532	3,451,791,103	2,952,854	4,170,214,013	3,032,913	4,560,112,480
105年03月	食	161,101	197,813,819	1,562,435	1,911,576,888	5,122,812	6,220,679,757	2,419,275	2,801,133,953	2,820,417	3,410,506,735	2,986,582	3,800,663,894
105年04月	食	168,446	207,156,025	1,638,936	1,989,256,581	5,286,661	6,352,245,266	2,481,187	2,856,707,173	2,851,354	3,415,588,107	3,027,415	3,844,410,603
105年05月	食	178,868	227,131,942	1,754,286	2,158,309,570	5,688,349	6,965,414,284	2,661,862	3,119,370,050	3,060,565	3,754,562,393	3,233,687	4,185,903,638
105年06月	食	184,837	224,603,956	1,793,148	2,121,846,146	5,870,197	6,891,011,100	2,828,045	3,164,209,072	3,266,556	3,831,830,404	3,405,928	4,346,607,136
105年07月	食	196,919	244,986,367	1,956,781	2,304,276,948	6,354,096	7,475,553,102	2,989,841	3,393,088,067	3,452,702	4,139,407,414	3,594,519	4,490,739,573
105年08月	食	176,913	227,263,301	1,782,594	2,232,952,300	5,817,009	7,465,639,329	2,621,170	3,370,159,999	3,098,520	4,218,072,832	3,405,899	4,640,212,882
105年09月	食	175,723	222,077,829	1,737,201	2,125,246,319	5,598,645	6,956,839,272	2,548,280	3,105,445,527	2,917,850	3,727,094,871	3,109,591	4,160,813,269
105年10月	食	183,855	228,662,413	1,821,049	2,177,744,783	5,781,012	6,982,373,721	2,586,003	3,055,327,737	2,950,780	3,643,002,829	3,055,735	4,038,027,650
105年11月	食	169,748	181,862,853	1,667,678	1,765,899,736	5,393,432	5,688,778,357	2,559,229	2,521,082,462	2,909,440	3,043,771,795	2,926,282	3,182,511,452
105年12月	食	184,593	210,872,563	1,838,176	2,084,044,767	5,890,362	6,569,263,607	2,746,832	2,873,831,605	3,093,977	3,397,027,179	3,147,015	3,616,137,338

(二) 服飾類

年月	類別	博士		碩士		大學		專科		高中高職		其他	
		(筆數)	(金額, 新臺幣)	(筆數)	(金額, 新臺幣)	(筆數)	(金額, 新臺幣)	(筆數)	(金額, 新臺幣)	(筆數)	(金額, 新臺幣)	(筆數)	(金額, 新臺幣)
104年01月	衣	11,605	35,568,546	167,417	486,972,613	755,277	2,147,682,246	343,210	1,031,725,623	451,026	1,409,852,180	408,944	1,327,230,217
104年02月	衣	11,502	34,593,747	169,369	476,395,432	762,186	2,125,470,666	359,439	1,025,295,913	476,740	1,408,995,470	430,656	1,304,711,106
104年03月	衣	9,850	29,369,651	148,940	415,091,726	682,165	1,817,927,421	291,420	816,186,409	376,240	1,089,396,527	367,578	1,134,140,546
104年04月	衣	10,154	29,469,429	156,351	419,397,651	709,135	1,838,940,324	301,449	821,601,168	391,594	1,111,407,204	375,478	1,120,767,912
104年05月	衣	11,517	32,624,410	175,214	458,366,651	781,983	1,962,696,439	336,117	887,842,581	436,566	1,204,634,773	418,969	1,207,259,317
104年06月	衣	11,471	31,581,494	176,867	437,777,837	787,765	1,884,773,641	327,040	831,197,717	421,017	1,109,014,816	414,912	1,129,286,580
104年07月	衣	12,585	33,741,711	182,876	440,811,446	795,156	1,850,665,370	337,424	834,557,795	425,447	1,089,744,516	417,086	1,082,791,455
104年08月	衣	11,222	28,854,383	172,653	411,998,041	743,028	1,711,840,405	315,802	763,001,960	404,803	1,019,398,647	388,065	1,013,211,272
104年09月	衣	9,800	27,207,886	156,735	410,433,785	703,314	1,786,545,669	290,081	780,255,571	374,140	1,038,895,588	366,557	1,093,347,854
104年10月	衣	11,231	32,598,938	180,041	488,150,271	808,117	2,117,272,165	328,140	899,221,822	422,768	1,210,353,347	418,627	1,228,272,115
104年11月	衣	10,589	32,433,228	169,954	471,022,518	765,293	2,063,245,000	309,653	888,299,575	397,783	1,190,995,108	389,456	1,182,295,760
104年12月	衣	13,382	39,463,876	219,802	594,631,773	969,600	2,559,101,599	391,423	1,091,641,344	495,405	1,452,301,183	491,238	1,453,161,686
105年01月	衣	13,667	39,698,197	208,653	557,494,761	943,271	2,470,741,166	413,460	1,160,143,746	529,344	1,551,035,470	487,175	1,454,850,020
105年02月	衣	11,590	31,263,553	172,625	459,030,195	757,582	1,987,903,588	334,861	917,023,368	430,753	1,241,460,908	406,516	1,190,843,241
105年03月	衣	9,189	28,215,515	146,426	397,657,789	652,196	1,705,923,510	254,692	711,028,113	326,833	943,014,800	333,513	967,784,586
105年04月	衣	11,485	31,314,413	185,033	465,559,742	809,730	1,965,806,233	318,292	832,570,757	398,476	1,068,479,045	407,476	1,058,755,730
105年05月	衣	11,808	31,629,408	190,665	466,941,378	840,515	1,999,403,415	332,523	836,842,084	421,175	1,113,834,261	434,263	1,106,925,663
105年06月	衣	12,838	33,902,413	201,479	470,461,343	879,708	2,003,873,872	343,691	839,305,366	430,040	1,096,178,577	445,991	1,136,254,465
105年07月	衣	13,291	36,208,302	201,480	455,311,502	858,366	1,889,625,970	334,636	788,782,877	419,161	1,032,058,578	429,009	1,003,988,166
105年08月	衣	11,449	28,786,395	177,188	406,527,937	772,053	1,727,193,302	307,236	730,311,951	392,415	971,751,999	400,025	947,295,930
105年09月	衣	9,747	25,825,717	153,834	380,230,252	668,025	1,617,472,959	252,740	649,631,319	323,954	874,361,683	333,325	859,453,136
105年10月	衣	10,688	29,622,258	173,828	445,582,016	755,294	1,884,771,707	284,756	756,038,598	364,111	1,009,498,428	368,361	997,788,384
105年11月	衣	10,858	32,124,201	175,839	479,315,349	776,842	2,082,523,903	304,081	874,861,991	383,304	1,151,677,518	382,885	1,140,415,881
105年12月	衣	14,198	43,186,125	230,182	627,431,463	984,517	2,572,809,149	382,365	1,055,034,345	478,788	1,380,767,221	483,283	1,406,123,010

(三) 住宿類

年月	類別	博士		碩士		大學		專科		高中高職		其他	
		(筆數)	(金額·新臺幣)	(筆數)	(金額·新臺幣)	(筆數)	(金額·新臺幣)	(筆數)	(金額·新臺幣)	(筆數)	(金額·新臺幣)	(筆數)	(金額·新臺幣)
104年01月	住	25,763	122,314,952	256,481	1,218,168,998	834,772	3,958,582,784	361,634	1,708,659,213	413,421	1,992,771,524	439,650	2,264,715,617
104年02月	住	26,488	116,228,241	268,718	1,166,483,114	832,841	3,769,529,453	358,799	1,639,929,711	400,049	1,895,109,998	434,928	2,198,297,446
104年03月	住	20,999	85,911,777	222,140	967,975,750	730,615	3,211,711,047	309,733	1,355,976,383	354,332	1,588,036,307	384,504	1,844,091,184
104年04月	住	21,366	95,047,915	225,705	1,045,567,682	725,621	3,428,046,763	311,759	1,551,298,574	351,908	1,801,717,195	378,635	1,983,898,635
104年05月	住	22,450	107,785,207	237,430	1,101,389,997	753,783	3,527,005,143	320,647	1,535,261,146	363,028	1,819,500,297	396,566	2,068,926,454
104年06月	住	22,173	99,861,513	229,267	1,064,880,164	743,669	3,506,393,529	321,802	1,597,207,092	372,385	1,945,294,987	396,305	2,069,864,796
104年07月	住	26,535	123,880,396	259,516	1,197,197,053	824,574	3,828,749,514	354,245	1,698,807,268	396,213	1,983,074,764	432,479	2,235,548,277
104年08月	住	26,599	112,161,572	267,756	1,152,550,455	835,770	3,541,388,376	351,839	1,556,819,701	390,987	1,776,645,223	433,681	2,050,873,226
104年09月	住	21,486	92,718,873	224,345	1,000,847,664	723,082	3,202,312,799	304,393	1,344,276,417	348,697	1,602,917,368	380,012	1,825,053,549
104年10月	住	22,559	108,765,352	236,424	1,134,741,037	763,146	3,579,816,118	313,397	1,472,458,381	356,162	1,680,515,710	391,479	2,019,908,484
104年11月	住	23,402	113,974,835	254,616	1,327,416,401	822,798	4,202,634,508	337,624	1,719,084,058	375,912	1,938,431,472	413,515	2,360,291,001
104年12月	住	24,311	116,432,484	259,328	1,309,624,278	831,389	4,004,772,466	339,517	1,643,624,766	382,669	1,873,368,130	425,513	2,340,996,799
105年01月	住	27,537	140,438,819	271,410	1,363,663,194	877,320	4,406,621,702	376,887	1,887,827,358	434,188	2,224,402,498	459,387	2,585,119,233
105年02月	住	26,294	119,332,156	268,330	1,198,572,860	832,385	3,810,517,962	348,671	1,625,176,072	385,450	1,897,652,625	418,519	2,181,007,825
105年03月	住	20,375	86,745,737	211,656	918,578,262	696,097	3,036,476,180	279,579	1,228,046,331	315,821	1,417,130,105	340,886	1,578,310,295
105年04月	住	21,642	100,999,029	225,979	1,035,039,984	712,326	3,363,676,472	282,464	1,390,387,958	316,205	1,654,938,979	337,783	1,696,901,238
105年05月	住	21,218	100,615,967	222,111	1,070,140,673	709,444	3,389,452,604	279,186	1,399,419,868	315,252	1,662,417,603	337,914	1,748,986,079
105年06月	住	22,467	103,527,598	233,389	1,095,643,678	748,822	3,566,901,048	305,537	1,494,380,268	349,680	1,833,002,044	390,139	2,085,720,838
105年07月	住	25,555	124,974,762	259,272	1,225,739,179	802,951	3,823,920,056	320,543	1,606,029,327	356,437	1,870,553,066	384,460	1,917,553,263
105年08月	住	24,524	115,187,859	245,241	1,128,196,499	765,602	3,485,328,358	299,132	1,434,260,974	331,528	1,642,458,036	368,808	1,759,973,519
105年09月	住	21,068	97,109,789	217,358	971,637,765	682,658	3,096,265,705	264,782	1,235,627,902	296,383	1,466,681,304	328,102	1,549,364,933
105年10月	住	23,117	105,967,324	245,017	1,156,506,965	761,893	3,523,928,787	290,537	1,388,949,507	321,884	1,560,387,559	356,448	1,752,292,042
105年11月	住	23,560	120,721,856	254,746	1,280,713,381	803,885	3,904,003,201	318,756	1,575,155,290	347,428	1,761,277,479	395,194	2,185,911,772
105年12月	住	24,841	118,296,499	265,865	1,300,976,471	823,985	3,887,136,367	321,834	1,559,674,542	356,539	1,745,261,454	413,854	2,225,445,923

(四) 交通類

年月	類別	博士		碩士		大學		專科		高中高職		其他	
		(筆數)	(金額·新臺幣)	(筆數)	(金額·新臺幣)	(筆數)	(金額·新臺幣)	(筆數)	(金額·新臺幣)	(筆數)	(金額·新臺幣)	(筆數)	(金額·新臺幣)
104年01月	行	130,584	142,506,066	1,267,037	1,277,524,426	4,438,566	3,987,494,524	2,242,460	1,986,781,281	3,095,146	2,846,641,452	2,728,850	2,589,814,957
104年02月	行	118,341	125,185,487	1,164,972	1,143,361,621	4,046,930	3,635,943,626	2,067,262	1,825,607,288	2,848,321	2,605,363,297	2,520,809	2,383,251,941
104年03月	行	135,867	150,406,396	1,290,505	1,325,603,449	4,509,627	4,151,683,359	2,264,712	2,057,840,032	3,124,688	2,974,717,721	2,786,486	2,740,566,765
104年04月	行	131,964	145,018,491	1,261,627	1,290,032,028	4,399,464	4,036,568,523	2,195,393	1,993,362,196	3,022,572	2,870,995,119	2,700,299	2,646,291,476
104年05月	行	139,649	158,670,997	1,321,780	1,406,655,631	4,595,992	4,356,609,374	2,282,183	2,152,599,888	3,153,221	3,092,856,333	2,808,371	2,846,938,733
104年06月	行	138,165	159,906,852	1,326,065	1,403,207,816	4,665,039	4,414,320,210	2,334,444	2,209,716,194	3,232,640	3,203,408,208	2,869,412	2,932,205,478
104年07月	行	140,364	163,047,094	1,369,537	1,456,995,491	4,818,649	4,556,593,234	2,408,119	2,253,777,148	3,310,503	3,219,469,446	2,927,271	2,964,277,614
104年08月	行	135,012	144,950,359	1,344,200	1,358,236,956	4,692,201	4,225,389,015	2,323,190	2,052,618,911	3,181,886	2,909,475,767	2,828,373	2,685,441,080
104年09月	行	136,029	144,035,116	1,332,006	1,314,747,860	4,650,340	4,088,569,360	2,286,820	1,975,855,916	3,137,991	2,821,068,801	2,811,552	2,609,127,119
104年10月	行	143,290	156,028,051	1,382,194	1,403,711,284	4,805,030	4,310,032,826	2,340,215	2,046,946,131	3,223,953	2,939,033,927	2,902,103	2,735,632,047
104年11月	行	143,364	153,224,636	1,358,108	1,364,694,191	4,722,652	4,150,567,074	2,303,134	1,976,425,444	3,150,721	2,813,106,337	2,826,840	2,633,694,139
104年12月	行	147,573	157,035,171	1,410,703	1,421,432,994	4,887,931	4,335,558,634	2,353,047	2,006,217,483	3,191,681	2,786,829,610	2,874,349	2,641,303,950
105年01月	行	146,929	151,296,088	1,415,256	1,371,003,462	4,881,180	4,160,842,644	2,397,117	1,941,231,046	3,230,229	2,646,622,358	2,876,465	2,512,959,419
105年02月	行	124,533	124,595,367	1,232,080	1,170,431,765	4,224,170	3,583,150,826	2,081,846	1,664,964,442	2,806,386	2,254,292,952	2,504,441	2,148,533,243
105年03月	行	145,012	154,255,061	1,367,213	1,405,476,845	4,697,429	4,252,755,169	2,248,407	1,940,814,429	3,029,705	2,652,662,436	2,753,647	2,514,559,368
105年04月	行	138,756	147,675,069	1,356,140	1,343,592,741	4,647,259	4,092,122,132	2,209,435	1,870,946,102	2,981,733	2,584,542,480	2,702,488	2,406,124,613
105年05月	行	147,935	165,846,236	1,426,455	1,455,126,321	4,900,850	4,386,482,544	2,305,336	2,032,642,064	3,123,055	2,829,343,536	2,839,487	2,630,594,246
105年06月	行	148,264	167,101,322	1,444,841	1,500,732,508	5,060,340	4,698,680,355	2,406,602	2,197,145,019	3,314,967	3,133,356,361	3,010,060	2,931,883,963
105年07月	行	146,945	161,732,695	1,471,566	1,485,023,816	5,088,788	4,574,023,719	2,401,951	2,151,719,724	3,256,996	2,983,158,558	2,917,556	2,702,459,193
105年08月	行	155,186	163,415,692	1,519,083	1,476,258,472	5,165,893	4,501,147,243	2,384,742	2,056,589,900	3,223,099	2,845,420,198	3,201,567	2,813,791,456
105年09月	行	142,934	150,487,942	1,359,921	1,355,625,556	4,585,179	4,102,957,978	2,048,153	1,809,598,716	2,770,485	2,506,710,683	2,872,854	2,540,410,570
105年10月	行	158,257	175,138,421	1,479,477	1,543,768,671	4,926,194	4,550,684,332	2,173,693	1,981,794,249	2,964,610	2,757,801,322	3,043,456	2,837,804,935
105年11月	行	159,733	174,485,472	1,464,388	1,512,346,996	4,977,211	4,516,952,141	2,287,419	2,056,484,019	3,079,789	2,850,137,735	3,181,832	2,989,576,200
105年12月	行	165,478	184,561,456	1,569,208	1,658,209,000	5,289,418	4,973,784,935	2,375,528	2,234,931,873	3,197,471	3,091,446,536	3,344,675	3,275,079,589

(五) 文教康樂相關

年月	類別	博士		碩士		大學		專科		高中高職		其他	
		(筆數)	(金額·新臺幣)	(筆數)	(金額·新臺幣)	(筆數)	(金額·新臺幣)	(筆數)	(金額·新臺幣)	(筆數)	(金額·新臺幣)	(筆數)	(金額·新臺幣)
104年01月	文教康樂	41,322	304,846,230	510,681	2,839,417,104	1,787,170	8,134,119,134	590,757	3,112,958,249	649,412	3,335,741,324	772,258	4,371,340,140
104年02月	文教康樂	41,392	316,387,605	514,573	2,806,104,472	1,811,068	8,771,780,129	623,582	3,929,395,929	692,922	4,264,319,214	792,690	4,730,396,452
104年03月	文教康樂	39,292	305,119,458	492,001	2,713,427,324	1,782,615	8,396,182,807	587,979	3,191,144,891	659,594	3,720,555,317	793,739	4,642,820,556
104年04月	文教康樂	38,158	301,598,734	498,250	2,652,306,610	1,857,930	8,247,986,438	590,246	3,181,614,374	693,682	3,827,636,663	796,371	4,766,975,750
104年05月	文教康樂	39,431	330,943,859	495,581	2,860,183,425	1,741,441	8,586,039,226	588,083	3,410,856,294	646,108	3,923,307,651	780,255	4,945,613,554
104年06月	文教康樂	42,237	399,591,248	530,642	3,145,907,418	1,927,553	8,900,732,617	611,664	3,465,849,395	697,965	3,752,454,715	815,924	4,956,778,063
104年07月	文教康樂	46,048	391,572,784	570,398	3,195,202,719	2,039,065	9,057,142,688	657,351	3,520,623,532	727,809	3,684,910,964	861,403	4,880,821,362
104年08月	文教康樂	47,203	405,649,674	594,888	3,250,190,672	2,126,837	9,672,759,615	687,696	4,136,485,351	760,205	4,374,249,790	898,826	5,279,426,049
104年09月	文教康樂	43,335	304,092,113	553,880	2,906,678,432	1,996,983	9,041,605,656	650,926	3,747,102,529	725,550	4,205,858,852	858,523	5,009,407,226
104年10月	文教康樂	43,232	281,029,186	565,310	2,786,134,076	2,019,107	8,686,221,428	634,273	3,286,086,778	707,056	3,834,909,975	866,898	4,806,741,154
104年11月	文教康樂	40,447	263,839,192	524,745	2,610,213,278	1,872,462	7,864,716,906	593,707	2,963,615,206	670,563	3,449,464,355	805,237	4,385,944,214
104年12月	文教康樂	42,560	260,641,706	560,854	2,638,644,418	1,965,845	7,878,534,732	616,164	2,901,892,793	681,368	3,279,963,776	843,489	4,230,337,030
105年01月	文教康樂	45,402	337,236,941	556,659	3,163,042,585	1,925,900	9,093,892,040	630,292	3,560,576,217	689,635	3,764,107,255	830,931	4,804,206,617
105年02月	文教康樂	45,327	304,245,345	566,884	2,738,669,372	2,015,010	8,649,510,906	671,523	3,873,787,549	740,983	4,102,130,660	886,816	4,655,174,000
105年03月	文教康樂	41,693	303,632,896	532,665	2,724,525,963	1,911,371	8,366,181,156	584,165	3,127,072,158	656,439	3,586,760,615	808,185	4,031,485,385
105年04月	文教康樂	40,874	285,695,061	524,204	2,512,072,680	1,846,427	7,674,862,295	563,468	2,922,630,017	635,593	3,399,061,117	774,255	3,736,375,390
105年05月	文教康樂	42,455	343,851,475	513,083	2,830,278,681	1,754,015	8,402,213,418	579,516	3,305,102,142	631,227	3,701,242,292	786,484	4,143,894,648
105年06月	文教康樂	45,813	402,430,805	552,936	3,167,203,854	1,899,929	8,978,319,450	633,453	3,469,184,312	680,586	3,750,353,062	890,368	4,992,613,877
105年07月	文教康樂	47,762	364,406,492	609,270	3,018,272,307	2,129,103	8,538,291,555	644,068	3,194,302,803	716,529	3,364,539,640	886,459	3,880,899,704
105年08月	文教康樂	48,709	399,116,008	599,991	3,280,052,117	2,112,489	9,642,897,640	653,821	4,022,800,299	725,624	4,182,513,346	899,433	4,603,345,301
105年09月	文教康樂	42,522	295,043,632	552,287	2,712,639,091	1,955,941	8,384,662,711	582,469	3,378,775,210	651,710	3,742,636,562	815,027	4,028,554,271
105年10月	文教康樂	43,567	265,713,145	590,630	2,579,135,157	2,082,885	7,978,698,470	595,144	2,958,198,383	675,604	3,458,309,596	840,349	3,833,164,320
105年11月	文教康樂	43,008	293,266,104	566,663	2,704,513,073	1,995,447	8,142,974,834	601,603	3,018,435,856	672,371	3,444,914,116	870,845	4,599,931,671
105年12月	文教康樂	46,143	271,501,736	610,552	2,664,453,922	2,106,781	7,918,761,422	629,858	2,862,612,076	695,951	3,168,526,604	911,278	4,266,334,545

(六) 百貨類

年月	類別	博士		碩士		大學		專科		高中高職		其他	
		(筆數)	(金額·新臺幣)	(筆數)	(金額·新臺幣)	(筆數)	(金額·新臺幣)	(筆數)	(金額·新臺幣)	(筆數)	(金額·新臺幣)	(筆數)	(金額·新臺幣)
104年01月	百貨	56,201	160,899,807	642,127	1,751,829,490	2,339,242	6,295,385,039	960,966	2,652,226,979	1,057,862	3,128,438,872	1,274,357	3,729,734,142
104年02月	百貨	57,676	168,470,150	682,629	1,969,510,412	2,484,034	7,132,697,637	1,016,452	2,918,935,278	1,105,030	3,446,345,232	1,358,102	4,223,391,234
104年03月	百貨	47,690	125,888,940	570,380	1,539,347,763	2,142,320	5,779,873,739	859,853	2,402,084,266	946,962	2,889,683,628	1,180,043	3,544,803,551
104年04月	百貨	51,855	147,701,456	621,986	1,823,046,069	2,355,478	6,799,489,518	952,374	2,820,698,520	1,063,255	3,425,206,258	1,302,981	4,262,028,198
104年05月	百貨	56,346	162,073,714	666,322	1,797,012,705	2,452,090	6,415,557,325	980,740	2,603,159,145	1,088,651	3,139,705,011	1,367,843	4,029,105,336
104年06月	百貨	54,884	147,459,634	644,061	1,642,097,721	2,378,797	5,895,646,048	963,191	2,476,148,832	1,056,280	2,885,377,171	1,308,425	3,644,441,340
104年07月	百貨	58,206	150,036,761	667,307	1,615,891,864	2,444,000	5,765,349,814	997,009	2,409,320,300	1,079,883	2,774,102,242	1,372,277	3,555,184,613
104年08月	百貨	58,032	143,109,789	684,141	1,672,769,797	2,481,405	5,871,655,723	986,385	2,386,378,882	1,072,498	2,775,540,537	1,354,355	3,436,297,059
104年09月	百貨	51,908	158,928,891	613,346	1,760,903,084	2,282,196	6,654,981,523	905,995	2,722,305,544	996,535	3,224,399,089	1,229,971	3,893,163,946
104年10月	百貨	63,203	206,451,237	791,551	2,618,276,473	3,008,456	9,803,669,417	1,210,058	3,950,795,779	1,344,922	4,776,590,377	1,630,798	5,544,851,147
104年11月	百貨	62,019	200,731,676	755,955	2,506,820,546	2,871,115	9,148,166,996	1,150,002	3,682,202,911	1,302,529	4,490,925,503	1,627,138	5,886,370,848
104年12月	百貨	62,495	175,336,180	785,594	2,139,074,350	2,901,265	7,653,265,510	1,136,954	3,031,067,099	1,245,378	3,577,367,100	1,547,524	4,463,188,116
105年01月	百貨	64,453	180,068,429	746,160	2,027,651,831	2,716,685	7,266,511,504	1,086,583	2,985,270,169	1,195,145	3,516,501,619	1,476,685	4,430,976,079
105年02月	百貨	60,231	168,398,133	714,114	1,925,865,092	2,575,600	7,021,111,839	1,013,058	2,784,002,464	1,100,696	3,277,390,921	1,373,252	3,999,614,715
105年03月	百貨	47,604	128,691,650	577,048	1,530,579,073	2,128,911	5,699,037,006	793,992	2,200,285,080	879,942	2,649,553,642	1,115,750	3,141,446,226
105年04月	百貨	53,677	152,698,572	658,789	1,891,177,325	2,417,070	6,952,566,235	897,653	2,596,617,007	1,002,044	3,227,642,639	1,239,175	3,681,609,495
105年05月	百貨	53,857	145,043,707	659,392	1,692,849,285	2,416,364	6,178,703,596	896,228	2,350,271,655	1,007,748	2,866,108,371	1,238,602	3,249,121,772
105年06月	百貨	58,079	148,821,802	697,561	1,708,474,895	2,544,913	6,240,983,441	972,212	2,466,404,251	1,081,328	2,937,661,912	1,347,942	3,563,668,112
105年07月	百貨	60,289	168,987,689	723,913	1,779,529,636	2,593,016	6,359,092,385	966,418	2,396,901,420	1,061,571	2,857,078,188	1,306,869	3,310,731,175
105年08月	百貨	53,333	133,744,096	637,424	1,520,176,964	2,301,052	5,397,551,854	830,057	2,001,802,666	945,181	2,447,621,824	1,200,827	2,864,262,606
105年09月	百貨	50,894	160,018,209	617,218	1,733,559,340	2,226,889	6,485,704,805	813,848	2,485,912,253	896,843	3,012,735,817	1,089,710	3,153,630,155
105年10月	百貨	60,755	194,335,321	783,448	2,467,936,672	2,867,209	9,170,965,328	1,042,544	3,431,260,041	1,160,704	4,165,147,055	1,405,257	4,612,825,160
105年11月	百貨	60,947	199,621,252	742,001	2,409,036,581	2,782,106	8,929,846,715	1,053,756	3,479,908,193	1,186,677	4,218,731,660	1,460,579	5,388,576,571
105年12月	百貨	63,207	177,457,177	795,322	2,164,171,808	2,862,317	7,617,889,708	1,055,564	2,908,250,210	1,147,401	3,394,697,819	1,424,146	4,174,935,627


肆 附錄

一、以上資料皆上載於本中心網站及政府資料開放平臺，並定期更新資料，歡迎產、官、學、民各界自行下載使用。

- 本中心官方網站：<https://www.nccc.com.tw/>
- 政府資料開放平臺：<https://data.gov.tw/>

二、更多關於我國信用卡消費資料，並以性別、年齡層、年收入族群、職業類別、教育程度等去識別化持卡人特徵於臺灣六都十六縣地區消費之統計報表，除可於上述網頁中查詢外，還可利用下方 QR code 進行查詢，若有任何問題，歡迎您的建言與指教。

- 電話：(02)2715-1754、0800-058-085
- 地址：臺北市松山區復興北路 363 號 4 樓
- 網址：<https://www.nccc.com.tw/>





財團聯合信用卡處理中心
National Credit Card Center of R.O.C.

發行人 | 劉燈城

發行所 | 財團法人聯合信用卡處理中心

編輯部 | 綜合企劃部

電話 | (02)2715-1754、0800-058085

地址 | 105 臺北市松山區復興北路363號4樓

網址 | www.nccc.com.tw
